Ⅲ　統　計

Ⅲ. 統　計

1. 主要統計

項目 ＼ 年度		H30	R1	R2	R3	R4
人口（人）	行政区域内	262,647	261,324	260,149	258,505	256,931
	給水区域内	256,847	255,558	254,425	252,757	251,245
	給水	255,270	254,043	252,848	251,025	250,433
世帯数（戸）	行政区域内	105,950	106,906	108,182	108,467	109,079
	給水区域内	103,626	104,571	105,834	106,024	106,642
	給水	103,195	104,185	105,441	105,584	106,370
普及率（％）		99.4	99.4	99.4	99.3	99.7
給水件数（件）		114,419	115,445	116,304	117,008	118,074
給水量（m^3）	総量	27,388,625	27,254,875	27,770,871	27,681,041	27,517,511
	一日平均	75,037	74,467	76,085	75,838	75,390
	一日最大	84,764	82,152	86,923	82,994	85,063
	一日最小	60,620	62,129	66,346	67,421	65,067
1人1日平均給水量ℓ		294	293	301	302	301
1人1日最大給水量ℓ		332	323	344	331	340
有収水量（m^3）	総量	26,080,813	25,971,830	26,417,919	26,019,005	25,693,287
	一日平均	71,454	70,961	72,378	71,285	70,393
1人1日平均有収水量ℓ		280	279	286	284	281
有収率（％）		95.2	95.3	95.1	94.0	93.4
電力使用量(KWH)	総量	8,915,495	8,974,867	9,320,342	9,244,469	9,110,754
	給水量1m^3当	0.33	0.33	0.34	0.33	0.33
電力料金（円）	総金額	144,524,060	144,280,855	137,855,928	149,047,954	207,298,282
	給水量1m^3当	5.28	5.29	4.96	5.38	7.53
導送配水管延長(m)		1,113,071	1,117,819	1,125,035	1,132,114	1,136,213
消火栓数（個）		6,351	6,388	6,458	6,515	6,548
職員数（人）		58	58	58	60	58
財務（円）	給水収益	4,370,543,791	4,378,879,716	3,722,600,395	4,429,254,384	4,375,807,054
	事業収益	5,619,394,033	5,716,553,204	5,046,573,286	5,730,139,126	5,737,760,596
	事業費	4,655,105,255	4,579,857,570	4,353,631,838	4,747,067,342	4,916,326,442
供給単価（円）		155.16	155.16	128.10	154.76	154.83
給水原価（円）（県水受託収益除く）		140.13	139.52	126.73	141.95	148.85
給水原価（円）（県水受託収益含む）		158.78	—	—	—	—
薬品使用量(kg)	次亜塩素酸ソーダ	434,374	473,417	478,841	433,476	462,331
	希硫酸	42,122	120,377	189,494	140,085	146,976
	ＰＡＣ	1,006,814	963,659	1,084,405	928,769	1,060,774
	苛性ソーダ	63,707	46,428	22,746	32,471	28,774
	粉末活性炭	49,800	33,900	50,100	51,000	59,700

2．給　水　量

(1) 給水量及び有収水量状況

区分 年度月	給水量 (m³)	有収水量 (m³)	有収率 (%)	一日平均給水量 (m³)	一日最大 月・日	一日最大 給水量m³	一日最小 月・日	一日最小 給水量m³	1人1日当り給水量ℓ 最大	最小	平均
H. 30	27,388,625	26,080,813	95.2	75,037	6・12	84,764	12・20	60,620	332	237	294
R. 1	27,254,875	25,971,830	95.3	74,467	12・25	82,152	2・21	62,129	323	245	293
2	27,770,871	26,417,919	95.1	76,085	1・10	86,923	12・17	66,346	344	262	301
3	27,681,041	26,019,005	94.0	75,838	12・16	82,994	12・15	67,421	331	269	302
4	27,517,511	25,693,287	93.4	75,390	10・25	85,063	12・14	65,067	340	260	301
R.4 4	2,251,965	2,151,058		75,066							
5	2,323,922	2,075,536		74,965							
6	2,315,231	2,205,209		77,174							
7	2,364,458	2,116,071		76,273							
8	2,353,462	2,279,096		75,918							
9	2,223,118	2,123,163		74,104							
10	2,363,027	2,213,714		76,227	10・25	85,063					
11	2,282,872	2,053,079		76,096							
12	2,367,495	2,184,447		76,371			12・14	65,067			
R.5 1	2,322,880	2,089,312		74,932							
2	2,069,258	2,239,180		73,902							
3	2,279,823	1,963,422		73,543							

◎　月別給水量状況

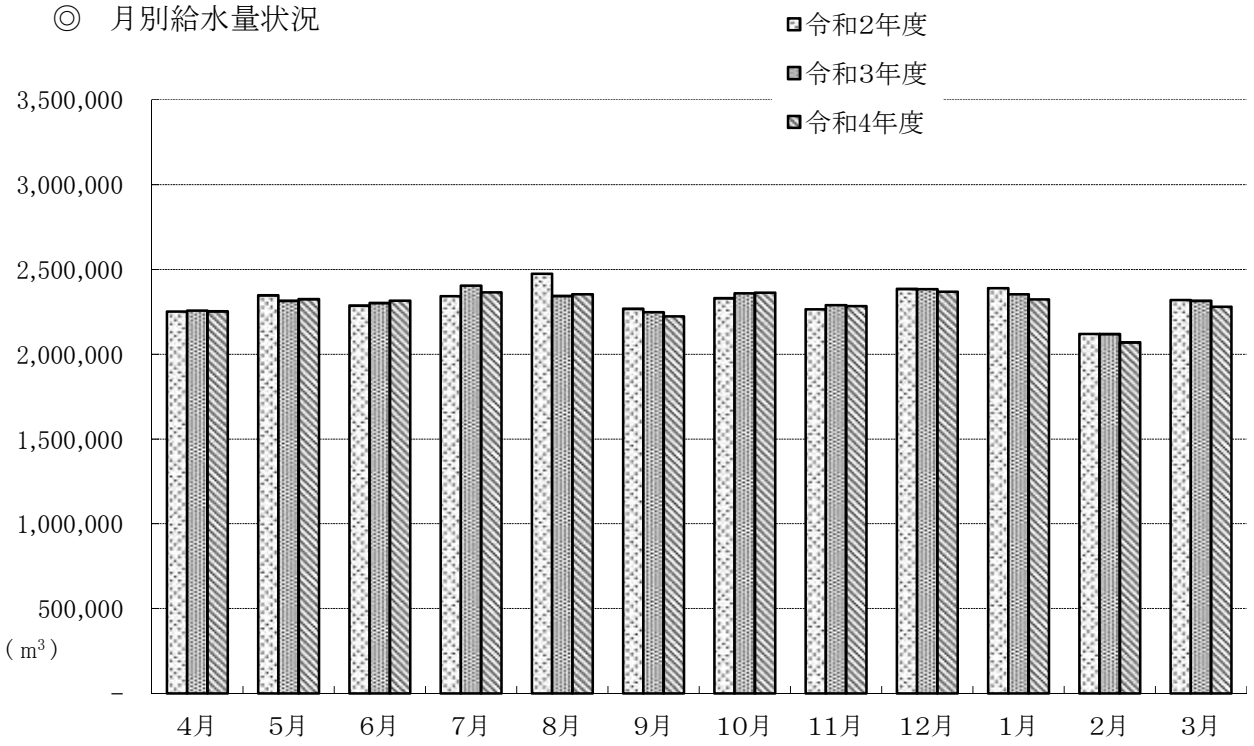

(2) 水源地別給水量状況

年度月 ＼ 水源地名	中津 (m³)	大野 (m³)	中西条 (m³)	養老 (m³)	東神吉 (m³)	西部 (m³)	小計 (m³)	県水受水 (m³)	合計 (m³)
H. 30	687,548	1,074,746	12,557,605	-	1,047,409	881,517	16,248,825	11,139,800	27,388,625
R. 1	689,831	1,160,279	12,567,731	-	786,551	880,163	16,084,555	11,170,320	27,254,875
2	670,635	758,848	13,578,746	-	746,939	875,903	16,631,071	11,139,800	27,770,871
3	612,159	962,613	13,398,253	-	722,477	845,739	16,541,241	11,139,800	27,681,041
4	683,989	951,968	13,143,191	-	727,456	871,107	16,377,711	11,139,800	27,517,511
R. 4 4	52,297	67,976	1,076,755	-	44,971	70,666	1,312,665	939,300	2,251,965
5	59,268	71,091	1,119,460	-	53,385	72,118	1,375,322	948,600	2,323,922
6	65,363	81,230	1,120,074	-	61,192	72,372	1,400,231	915,000	2,315,231
7	67,295	93,810	1,119,641	-	81,008	75,184	1,436,938	927,520	2,364,458
8	60,853	95,140	1,119,785	-	85,409	74,985	1,436,172	917,290	2,353,462
9	68,229	89,381	1,060,394	-	85,025	72,589	1,375,618	847,500	2,223,118
10	70,074	91,413	1,153,235	-	76,919	74,866	1,466,507	896,520	2,363,027
11	56,002	73,086	1,119,048	-	58,034	70,702	1,376,872	906,000	2,282,872
12	46,715	75,684	1,133,052	-	55,832	74,442	1,385,725	981,770	2,367,495
R. 5 1	46,783	74,689	1,099,396	-	44,235	74,147	1,339,250	983,630	2,322,880
2	43,347	62,305	958,600	-	38,265	66,261	1,168,778	900,480	2,069,258
3	47,763	76,163	1,063,751	-	43,181	72,775	1,303,633	976,190	2,279,823
構成比 (%)	2.5	3.5	47.7	0.0	2.6	3.2	59.5	40.5	100.0
対前年比 (%)	111.7	98.9	98.1	-	100.7	103.0	99.0	100.0	99.4

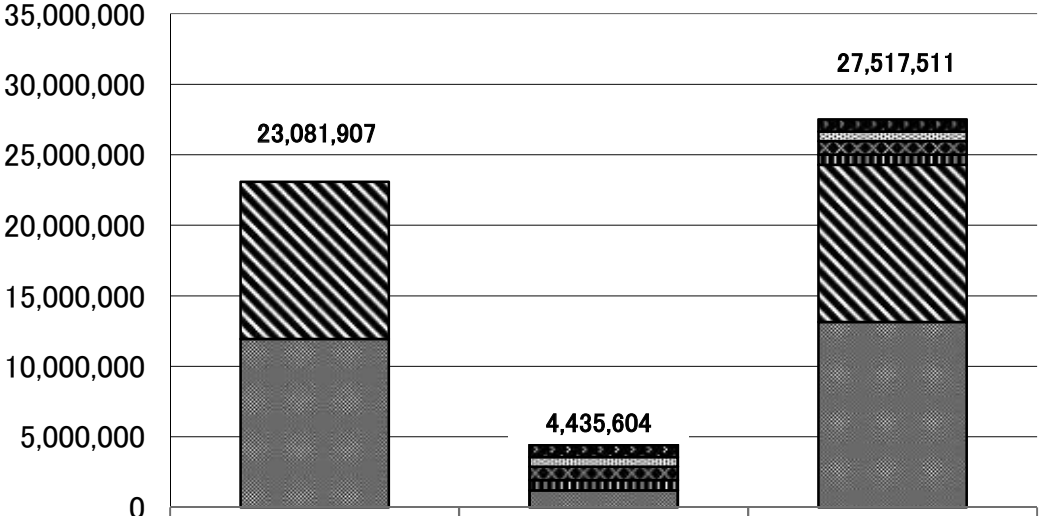

(m³)	表流水	地下水	計
養老水源地	0	0	0
西部水源地	0	871,107	871,107
中津水源地	0	683,989	683,989
大野水源地	0	951,968	951,968
東神吉水源地	0	727,456	727,456
県水受水	11,139,800	0	11,139,800
中西条浄水場	11,942,107	1,201,084	13,143,191
合計	23,081,907(83.9%)	4,435,604(16.1%)	27,517,511(100%)

(3) 年度別給水量の内訳

区分 / 年度	給水量 (m³)	内訳							
		有収水量 A (m³)	有収率 (%)	無収水量 B (m³)	無収率 (%)	有効水量 A+B(m³)	有効率 (%)	無効水量 (m³)	無効率 (%)
H. 11	32,340,344	30,055,163	92.9	1,227,251	3.8	31,282,414	96.7	1,057,930	3.3
12	32,525,470	30,216,434	92.9	1,227,474	3.8	31,443,908	96.7	1,081,562	3.3
13	32,143,640	29,707,419	92.4	1,202,005	3.8	30,909,424	96.2	1,234,216	3.8
14	31,459,060	29,262,118	93.0	1,181,147	3.8	30,443,265	96.8	1,015,795	3.2
15	30,806,150	28,796,509	93.5	1,162,632	3.8	29,959,141	97.3	847,009	2.7
16	30,669,560	28,792,686	93.9	1,169,271	3.8	29,961,957	97.7	707,603	2.3
17	30,464,293	28,638,331	94.0	1,155,465	3.8	29,793,796	97.8	670,497	2.2
18	30,360,543	28,351,779	93.4	578,472	1.9	28,930,251	95.3	1,430,292	4.7
19	29,735,909	28,073,496	94.4	570,063	1.9	28,643,559	96.3	1,092,350	3.7
20	29,280,451	27,842,120	95.1	565,269	1.9	28,407,389	97.0	873,062	3.0
21	29,243,330	27,806,546	95.1	576,571	2.0	28,383,117	97.1	860,213	2.9
22	29,642,868	28,059,880	94.7	570,650	1.9	28,630,530	96.6	1,012,338	3.4
23	29,295,856	27,912,500	95.3	566,821	1.9	28,479,321	97.2	816,535	2.8
24	29,357,534	27,702,429	94.4	590,185	2.0	28,292,614	96.4	1,064,920	3.6
25	29,082,282	27,592,446	94.9	586,130	2.0	28,178,576	96.9	903,706	3.1
26	28,313,978	26,855,338	94.8	560,660	2.0	27,415,998	96.8	897,980	3.2
27	27,965,821	26,726,651	95.6	585,785	2.1	27,312,436	97.7	653,385	2.3
28	27,617,694	26,706,389	96.7	561,572	2.0	27,267,961	98.7	349,733	1.3
29	27,492,558	26,327,534	95.8	548,530	2.0	26,876,064	97.8	616,494	2.2
30	27,388,625	26,080,813	95.2	556,125	2.1	26,636,938	97.3	751,687	2.7
R. 1	27,254,875	25,971,830	95.3	578,234	2.1	26,550,064	97.4	704,811	2.6
2	27,770,871	26,417,919	95.1	583,154	2.1	27,001,073	97.2	769,798	2.8
3	27,681,041	26,019,005	94.0	550,532	2.0	26,569,537	96.0	1,111,504	4.0
4	27,517,511	25,693,287	93.4	910,236	3.3	26,603,523	96.7	913,988	3.3

3. 中西条浄水場降雨量集計表（令和4年度）

（単位：mm）

日＼月	4　月	5　月	6　月	7　月	8　月	9　月	10　月	11　月	12　月	1　月	2　月	3　月
1　日	0.0	4.3	0.0	0.0	0.0	42.3	0.0	3.0	0.0	0.0	0.0	2.2
2　日	0.0	0.5	0.0	6.4	0.0	0.0	0.0	0.0	0.0	0.0	0.0	0.0
3　日	0.0	0.0	0.0	1.2	0.0	0.0	0.0	0.0	0.0	0.0	0.0	0.0
4　日	0.0	0.0	0.0	7.7	2.2	0.0	3.2	0.0	0.0	0.0	0.0	0.0
5　日	0.0	0.0	24.6	2.1	2.5	0.0	0.0	0.0	0.2	0.0	0.0	0.0
6　日	0.0	0.0	3.3	0.0	0.0	3.4	17.5	0.0	0.0	0.0	1.2	0.0
7　日	0.0	0.0	0.0	0.0	0.0	0.0	12.9	0.0	0.0	0.7	0.0	0.0
8　日	0.0	0.0	0.0	0.0	0.0	0.3	0.0	0.0	0.0	0.0	0.0	0.0
9　日	0.0	0.0	0.0	5.5	0.0	0.1	48.2	0.0	0.0	0.2	31.0	0.0
10　日	0.0	3.9	0.0	0.0	0.0	0.0	0.0	0.0	0.0	0.0	3.9	0.0
11　日	0.0	0.2	1.3	54.9	0.0	0.0	0.0	0.0	0.0	0.0	0.0	0.0
12　日	0.0	14.4	0.0	4.1	0.0	0.0	0.0	0.0	3.3	0.0	4.3	3.5
13　日	2.3	30.1	2.0	0.4	0.0	0.0	0.0	9.6	0.0	27.5	0.2	0.0
14　日	6.1	0.0	12.3	3.2	0.0	0.0	0.0	0.0	0.0	0.6	0.0	0.0
15　日	0.0	0.0	1.2	0.0	0.0	0.0	0.0	0.0	0.0	0.0	0.0	0.0
16　日	0.0	0.0	0.0	0.2	16.2	0.0	3.6	0.0	0.0	0.0	0.0	0.0
17　日	0.0	0.0	0.0	0.0	25.8	0.0	2.8	0.0	0.0	0.0	0.0	22.9
18　日	0.0	0.0	1.5	30.0	0.8	3.2	0.1	0.0	0.0	0.1	5.6	0.0
19　日	0.0	0.0	0.0	27.5	0.0	22.5	0.0	0.0	0.0	0.0	3.9	0.0
20　日	0.0	0.0	0.9	0.0	10.6	0.0	0.0	18.9	0.0	0.0	0.0	0.3
21　日	26.0	0.0	14.8	6.5	0.4	0.0	0.0	0.0	9.4	0.0	0.0	2.4
22　日	0.0	2.9	2.3	0.5	0.0	5.8	0.2	11.0	0.0	2.6	0.4	0.2
23　日	4.0	0.0	0.0	0.0	2.8	1.5	0.1	7.0	0.0	0.1	0.3	27.4
24　日	1.3	0.0	0.0	0.0	0.8	0.0	1.6	0.0	0.0	0.0	3.9	2.5
25　日	0.0	0.0	0.0	0.0	0.0	0.0	0.3	0.0	0.5	4.1	0.0	11.0
26　日	24.8	9.2	0.0	0.0	0.0	0.0	0.0	0.0	0.0	0.8	0.0	3.8
27　日	0.0	0.0	0.0	0.0	0.0	12.2	0.0	0.0	0.0	0.7	0.0	0.0
28　日	0.0	0.0	0.0	0.0	0.0	0.0	0.0	1.1	0.0	0.0	0.0	0.0
29　日	27.0	0.0	0.0	0.0	0.0	0.0	0.0	32.5	0.0	0.0		0.0
30　日	12.3	6.6	0.0	0.0	9.9	0.0	0.0	0.0	0.0	0.0		0.0
31　日		0.0		0.0	2.2		1.7		0.0	0.0		0.0
小計	103.8	72.1	64.2	150.2	74.2	91.3	92.2	83.1	13.4	37.4	54.7	76.2
累計		175.9	240.1	390.3	464.5	555.8	648.0	731.1	744.5	781.9	836.6	912.8

4. 電　　力

(1) 電力使用量状況

年度・月	項目	中津 使用量 (KWH)	中津 一日平均 (KWH)	中津 給水量1m³当り (KWH)	中津 1KWH当りの給水量 (m³)	神野 使用量 (KWH)	神野 一日平均 (KWH)	神野 給水量1m³当り (KWH)	神野 1KWH当りの給水量 (m³)
H.	30	329,188	902	0.48	2.09	58,554	160	－	－
R.	1	332,164	908	0.48	2.08	55,456	152	－	－
	2	330,900	907	0.49	2.03	58,577	160	－	－
	3	286,573	785	0.47	2.14	62,992	173	－	－
	4	275,399	755	0.40	2.48	54,861	150	－	－
R.4	4	22,407	747	0.43	2.33	3,860	129	－	－
	5	21,995	710	0.37	2.69	3,793	122	－	－
	6	24,145	805	0.37	2.71	3,226	108	－	－
	7	24,737	798	0.37	2.72	3,993	129	－	－
	8	24,873	802	0.41	2.45	5,067	163	－	－
	9	23,813	794	0.35	2.87	6,634	221	－	－
	10	24,857	802	0.35	2.82	6,657	215	－	－
	11	25,441	848	0.45	2.20	5,982	199	－	－
	12	22,042	711	0.47	2.12	4,418	143	－	－
R.5	1	21,013	678	0.45	2.23	4,494	145	－	－
	2	20,949	748	0.48	2.07	3,369	120	－	－
	3	19,127	617	0.40	2.50	3,368	109	－	－

年度・月	項目	養老 使用量 (KWH)	養老 一日平均 (KWH)	養老 給水量1m³当り (KWH)	養老 1KWH当りの給水量 (m³)	東神吉 使用量 (KWH)	東神吉 一日平均 (KWH)	東神吉 給水量1m³当り (KWH)	東神吉 1KWH当りの給水量 (m³)
H.	30	251	1	－	－	484,164	1,326	0.46	2.16
R.	1	253	1	－	－	396,377	1,083	0.50	1.98
	2	249	1	－	－	377,457	1,034	0.51	1.98
	3	259	1	－	－	375,007	1,027	0.52	1.93
	4	266	1	－	－	379,199	1,039	0.52	1.92
R.4	4	24	1	－	－	26,121	871	0.58	1.72
	5	23	1	－	－	26,588	858	0.50	2.01
	6	20	1	－	－	31,615	1,054	0.52	1.94
	7	23	1	－	－	37,265	1,202	0.46	2.17
	8	22	1	－	－	41,979	1,354	0.49	2.03
	9	23	1	－	－	42,669	1,422	0.50	1.99
	10	22	1	－	－	37,854	1,221	0.49	2.03
	11	22	1	－	－	32,143	1,071	0.55	1.81
	12	23	1	－	－	28,255	911	0.51	1.98
R.5	1	23	1	－	－	26,750	863	0.60	1.65
	2	21	1	－	－	25,136	898	0.66	1.52
	3	20	1	－	－	22,824	736	0.53	1.89

※ 神　野　水　源　地 …… 平成16年4月10日より中西条浄水場に導水中

※ 養　老　水　源　地 …… 平成19年12月1日より休止・平成23年3月31日廃止

大野				中西条			
使用量 (KWH)	一日平均 (KWH)	給水量1m³当り (KWH)	1KWH当りの給水量 (m³)	使用量 (KWH)	一日平均 (KWH)	給水量1m³当り (KWH)	1KWH当りの給水量 (m³)
546,186	1,496	0.51	1.97	7,000,999	19,181	0.30	3.38
549,817	1,502	0.47	2.11	7,145,691	19,524	0.30	3.32
494,370	1,354	0.65	1.53	7,573,564	20,749	0.31	3.26
512,658	1,405	0.53	1.88	7,535,079	20,644	0.31	3.26
511,531	1,401	0.54	1.86	7,430,530	20,358	0.31	3.27
42,080	1,403	0.62	1.62	602,944	20,098	0.30	3.34
40,605	1,310	0.57	1.75	619,527	19,985	0.30	3.34
42,298	1,410	0.52	1.92	627,147	20,905	0.31	3.24
42,981	1,386	0.46	2.18	654,785	21,122	0.32	3.13
45,890	1,480	0.48	2.07	656,523	21,178	0.32	3.10
46,082	1,536	0.52	1.94	595,434	19,848	0.31	3.20
44,833	1,446	0.49	2.04	624,551	20,147	0.30	3.28
44,817	1,494	0.61	1.63	615,620	20,521	0.30	3.29
41,128	1,327	0.54	1.84	633,199	20,426	0.30	3.34
42,905	1,384	0.57	1.74	628,331	20,269	0.30	3.32
42,892	1,532	0.69	1.45	564,928	20,176	0.30	3.29
35,020	1,130	0.46	2.17	607,541	19,598	0.30	3.36

西部				合計			
使用量 (KWH)	一日平均 (KWH)	給水量1m³当り (KWH)	1KWH当りの給水量 (m³)	使用量 (KWH)	一日平均 (KWH)	給水量1m³当り (KWH)	1KWH当りの給水量 (m³)
496,153	1,359	0.56	1.78	8,916,298	24,428	0.33	3.09
495,109	1,353	0.56	1.78	8,974,867	24,521	0.33	3.09
485,225	1,329	0.55	1.81	9,320,342	25,535	0.34	3.09
471,901	1,293	0.56	1.79	9,244,469	25,327	0.33	2.99
458,968	1,257	0.53	1.90	9,110,754	24,961	0.33	3.02
40,734	1,358	0.58	1.73	738,170	24,606	0.33	3.05
38,545	1,243	0.53	1.87	751,076	24,228	0.32	3.09
38,753	1,292	0.54	1.87	767,204	25,573	0.33	3.02
39,416	1,271	0.52	1.91	803,200	25,910	0.34	2.94
40,196	1,297	0.54	1.87	814,550	26,276	0.35	2.89
40,496	1,350	0.56	1.79	755,151	25,172	0.34	2.94
37,648	1,214	0.50	1.99	776,422	25,046	0.33	3.04
38,098	1,270	0.54	1.86	762,123	25,404	0.33	3.00
35,841	1,156	0.48	2.08	764,906	24,674	0.32	3.10
38,323	1,236	0.52	1.93	761,839	24,575	0.33	3.05
37,671	1,345	0.57	1.76	694,966	24,820	0.34	2.98
33,247	1,072	0.46	2.19	721,147	23,263	0.32	3.16

(2) 電力料金状況

年度・月	項目	中津 料金	中津 一日平均	中津 単価	中津 給水量 1m³当り	神野 料金	神野 一日平均	神野 単価	神野 給水量 1m³当り
H.	30	5,366,445	14,703	16.30	7.81	1,260,271	3,453	21.52	−
R.	1	5,325,271	14,550	16.03	7.72	1,204,971	3,292	21.73	−
	2	4,992,705	13,679	15.09	7.44	1,203,401	3,297	20.54	−
	3	4,756,240	13,031	16.60	7.77	1,319,843	3,616	20.95	−
	4	6,402,741	17,542	23.25	9.36	1,280,474	3,508	23.34	−
R.4	4	431,028	14,368	19.24	8.24	94,623	3,154	24.51	−
	5	442,133	14,262	20.10	7.46	93,581	3,019	24.67	−
	6	480,964	16,032	19.92	7.36	82,553	2,752	25.59	−
	7	520,939	16,804	21.06	7.74	98,959	3,192	24.78	−
	8	568,240	18,330	22.85	9.34	126,171	4,070	24.90	−
	9	576,245	19,208	24.20	8.45	158,070	5,269	23.83	−
	10	622,267	20,073	25.03	8.88	156,878	5,061	23.57	−
	11	636,887	21,230	25.03	11.37	134,155	4,472	22.43	−
	12	587,044	18,937	26.63	12.57	105,066	3,389	23.78	−
R.5	1	575,406	18,561	27.38	12.30	106,878	3,448	23.78	−
	2	506,662	18,095	24.19	11.69	61,763	2,206	18.33	−
	3	454,926	14,675	23.78	9.52	61,777	1,993	18.34	−

年度・月	項目	養老 料金	養老 一日平均	養老 単価	養老 給水量 1m³当り	東神吉 料金	東神吉 一日平均	東神吉 単価	東神吉 給水量 1m³当り
H.	30	9,190	25	−	−	7,983,133	21,872	16.49	7.62
R.	1	9,272	25	−	−	6,650,667	18,171	16.78	8.46
	2	8,946	25	−	−	6,030,924	16,523	15.98	8.07
	3	9,444	26	−	−	6,346,485	17,388	16.92	8.78
	4	9,778	27	−	−	8,863,613	24,284	23.37	12.18
R.4	4	848	28	−	−	517,747	17,258	19.82	11.51
	5	850	27	−	−	554,579	17,890	20.86	10.39
	6	850	28	−	−	645,031	21,501	20.40	10.54
	7	850	27	−	−	793,103	25,584	21.28	9.79
	8	850	27	−	−	919,661	29,666	21.91	10.77
	9	850	28	−	−	983,917	32,797	23.06	11.57
	10	850	27	−	−	908,112	29,294	23.99	11.81
	11	850	28	−	−	817,106	27,237	25.42	14.08
	12	850	27	−	−	769,307	24,816	27.23	13.78
R.5	1	850	27	−	−	752,894	24,287	28.15	17.02
	2	640	23	−	−	632,790	22,600	25.17	16.54
	3	640	21	−	−	569,366	18,367	24.95	13.19

※ 神野水源地…… 平成16年4月10日より中西条浄水場に導水中
※ 養老水源地…… 平成19年12月1日より休止・平成23年3月31日廃止

（単位:円）

大野				中西条			
料金	一日平均	単価	給水量 1m^3 当り	料金	一日平均	単価	給水量 1m^3 当り
8,922,106	24,444	16.34	8.30	112,778,516	308,982	16.11	4.76
9,375,655	25,617	17.05	8.08	113,602,696	310,390	15.90	4.79
7,578,665	20,763	15.33	9.99	111,963,436	306,749	14.78	4.53
8,379,581	22,958	16.35	8.71	121,782,773	333,651	16.16	4.96
11,959,033	32,764	23.38	12.56	170,073,367	465,954	22.89	7.00
793,064	26,435	18.85	11.67	11,700,305	390,010	19.41	5.80
801,113	25,842	19.73	11.27	12,088,408	389,949	19.51	5.85
834,794	27,826	19.74	10.28	12,467,528	415,584	19.88	6.13
896,742	28,927	20.86	9.56	14,009,662	451,925	21.40	6.84
1,035,789	33,413	22.57	10.89	14,594,226	470,781	22.23	7.16
1,101,936	36,731	23.91	12.33	14,026,404	467,547	23.56	7.35
1,147,301	37,010	25.59	12.55	14,787,110	477,004	23.68	7.21
1,144,866	38,162	25.55	15.66	15,312,533	510,418	24.87	7.56
1,114,119	35,939	27.09	14.72	16,569,729	534,507	26.17	7.84
1,185,759	38,250	27.64	15.88	16,851,784	543,606	26.82	8.09
1,047,829	37,422	24.43	16.82	13,555,573	484,128	24.00	7.29
855,721	27,604	24.44	11.24	14,110,105	455,165	23.22	6.92

西部				合計			
料金	一日平均	単価	給水量 1m^3 当り	料金	一日平均	単価	給水量 1m^3 当り
8,204,399	22,478	16.54	9.31	144,524,060	395,956	16.21	5.28
8,112,323	22,165	16.38	9.22	144,280,855	394,210	16.08	5.29
6,077,851	16,652	12.53	6.94	137,855,928	377,687	14.79	4.96
6,453,588	17,681	13.68	7.63	149,047,954	408,351	16.12	5.38
8,709,276	23,861	18.98	10.00	207,298,282	567,940	22.75	7.53
635,146	21,172	15.59	8.99	14,172,761	472,425	19.20	6.29
616,302	19,881	15.99	8.55	14,596,966	470,870	19.43	6.28
656,111	21,870	16.93	9.07	15,167,831	505,594	19.77	6.55
697,078	22,486	17.69	9.27	17,017,333	548,946	21.19	7.20
760,801	24,542	18.93	10.15	18,005,738	580,830	22.11	7.65
799,848	26,662	19.75	11.02	17,647,270	588,242	23.37	7.94
757,055	24,421	20.11	10.11	18,379,573	592,889	23.67	7.78
780,334	26,011	20.48	11.04	18,826,731	627,558	24.70	8.25
790,376	25,496	22.05	10.62	19,936,491	643,113	26.06	8.42
830,942	26,805	21.68	11.21	20,304,513	654,984	26.65	8.74
738,426	26,372	19.60	11.14	16,543,683	590,846	23.81	7.99
646,857	20,866	19.46	8.89	16,699,392	538,690	23.16	7.32

5. 薬品使用量

年度・月	薬品名	次亜塩素酸							
	水源地名	中津		大野		中西条		養老	
	項目	使用量 (kg)	注入率 (ppm)	使用量 (kg)	注入率 (ppm)	使用量 (kg)	注入率 (ppm)	使用量 (kg)	注入率 (ppm)
H.	30	2,681	3.90	5,933	5.04	414,137	16.61	−	−
R.	1	2,478	3.60	6,702	5.44	453,073	17.29	−	−
	2	2,601	3.87	5,478	6.27	460,102	17.81	−	−
	3	2,488	4.05	5,694	5.58	414,897	16.46	−	−
	4	2,797	4.09	6,028	5.95	442,750	17.37	−	−
R.4	4	176	3.36	427	5.95	33,729	15.98	−	−
	5	215	3.63	435	5.83	37,660	17.37	−	−
	6	253	3.87	504	5.82	46,974	21.70	−	−
	7	305	4.53	577	5.76	43,553	20.28	−	−
	8	261	4.28	595	5.75	49,352	23.08	−	−
	9	290	4.26	561	5.79	36,322	18.10	−	−
	10	283	4.03	588	5.94	32,482	15.12	−	−
	11	237	4.23	471	6.11	31,754	14.98	−	−
	12	201	4.30	501	6.27	37,494	16.96	−	−
R.5	1	217	4.63	489	6.15	36,089	16.59	−	−
	2	174	4.02	400	6.09	28,558	14.73	−	−
	3	185	3.88	480	5.92	28,783	13.54	−	−

年度・月	薬品名	P・A・C						
	水源地名	大野		中西条		東神吉		合計
	項目	使用量 (kg)	注入率 (ppm)	使用量 (kg)	注入率 (ppm)	使用量 (kg)	注入率 (ppm)	使用量 (kg)
H.	30	1,186	1.01	1,005,300	40.32	328	0.28	1,006,814
R.	1	1,154	0.97	962,189	36.68	315	0.37	963,658
	2	950	1.08	1,083,186	41.90	268	0.31	1,084,404
	3	1,107	1.12	927,331	36.76	329	0.41	928,767
	4	1,323	1.32	1,059,122	41.42	329	0.41	1,060,774
R.4	4	109	1.52	79,736	37.79	27	0.51	79,872
	5	115	1.54	93,427	43.09	28	0.44	93,570
	6	109	1.26	186,646	86.21	27	0.38	186,782
	7	116	1.16	126,313	58.82	28	0.30	126,457
	8	116	1.12	87,522	40.93	28	0.29	87,666
	9	108	1.11	59,317	29.56	27	0.28	59,452
	10	112	1.13	62,373	29.04	28	0.32	62,513
	11	107	1.39	68,881	32.50	27	0.40	69,015
	12	109	1.37	75,678	34.23	28	0.43	75,815
R.5	1	116	1.46	78,016	35.86	28	0.53	78,160
	2	90	1.37	56,398	29.10	25	0.54	56,513
	3	116	1.44	84,815	39.90	28	0.54	84,959

※ 養老水源地……平成19年12月1日より休止・平成23年3月31日廃止

ソ　ー　ダ（12%）						希硫酸(62.5%)	
東　神　吉		西　部		合計		中　西　条	
使用量 (kg)	注入率 (ppm)	使用量 (kg)	注入率 (ppm)	使用量 (kg)		使用量 (kg)	注入率 (ppm)
8,335	7.07	3,288	3.71	434,374		42,122	1.69
7,870	8.84	3,292	3.73	473,415		120,377	4.58
7,511	8.77	3,146	3.58	478,838		189,493	7.35
7,280	8.72	3,117	3.67	433,476		140,085	5.55
7,377	8.75	3,379	3.88	462,331		146,976	5.77
473	8.87	253	3.58	35,058		10,401	4.93
547	8.71	276	3.82	39,133		10,967	5.06
620	8.79	282	3.91	48,633		12,612	5.82
811	8.82	291	3.88	45,537		8,697	4.05
849	8.77	292	3.90	51,349		13,944	6.52
819	8.56	285	3.93	38,277		7,552	3.76
765	8.73	288	3.85	34,406		15,513	7.22
605	8.99	282	3.98	33,349		12,004	5.66
590	9.03	293	3.94	39,079		12,629	5.71
444	8.35	295	3.98	37,534		14,947	6.87
386	8.34	259	3.92	29,777		12,535	6.47
468	9.04	283	3.89	30,199		15,175	7.14

苛　性　ソ　ー　ダ							粉末活性炭(50%wet)	
大　野		中　西　条		東　神　吉		合計	中　西　条	
使用量 (kg)	注入率 (ppm)	使用量 (kg)	注入率 (ppm)	使用量 (kg)	注入率 (ppm)	使用量 (kg)	使用量 (kg)	注入率 (ppm)
20,548	17.46	43,159	1.93	－	－	63,707	49,800	2.05
21,477	17.32	24,950	0.94	－	－	46,427	33,900	1.28
17,458	20.08	5,288	0.21	－	－	22,746	50,100	1.94
15,513	15.08	16,960	0.68	－	－	32,473	51,000	2.02
14,100	13.70	14,674	0.57	－	－	28,774	59,700	2.33
1,089	15.18	0	0	0	0.00	1,089	2,400	1.14
1,122	15.02	0	0	0	0.00	1,122	7,800	3.60
1,348	15.55	969	0.45	0	0.00	2,317	14,400	6.65
1,579	15.76	6,734	3.14	0	0.00	8,313	11,100	5.17
1,584	15.30	6,971	3.26	0	0.00	8,555	0	0.00
1,414	14.58	0	0	0	0.00	1,414	0	0.00
1,392	14.06	0	0	0	0.00	1,392	0	0.00
924	11.99	0	0	0	0.00	924	0	0.00
1,106	13.83	0	0	0	0.00	1,106	0	0.00
1,062	13.36	0	0	0	0.00	1,062	4,500	2.07
512	7.79	0	0	0	0.00	512	4,500	2.32
968	11.94	0	0	0	0.00	968	15,000	7.06

6. 水質検査結果

（1）毎日検査

（令和4年度）

給水系統	給水区分	測定手法	項目（単位）	集計内容	集計結果	備考
中西条系	高区配水区域	自動測定	残留塩素濃度（mg/L）	日間平均値の年間最高値	0.50	※：自動測定による結果は、収集した1時間値の1日平均の集計結果を表しています。
				日間平均値の年間最低値	0.10	
				日間平均値の年間平均値	0.31	
	低区配水区域	自動測定	残留塩素濃度（mg/L）	日間平均値の年間最高値	0.48	
				日間平均値の年間最低値	0.11	
				日間平均値の年間平均値	0.28	
	志方区配水区域	自動測定	残留塩素濃度（mg/L）	日間平均値の年間最高値	0.56	
				日間平均値の年間最低値	0.16	
				日間平均値の年間平均値	0.34	

給水系統	給水区分	測定手法	項目（単位）	集計内容	年間集計結果	備考
地下水系	中津系	手分析	残留塩素濃度（mg/L）	年間最高値	0.47	※：自動測定による結果は、収集した1時間値の1日平均の集計結果を表しています。
				年間最低値	0.17	
				年間平均値	0.33	
	大野系	自動測定	残留塩素濃度（mg/L）	日間平均値の年間最高値	0.45	
				日間平均値の年間最低値	0.18	
				日間平均値の年間平均値	0.31	
	東神吉系	自動測定	残留塩素濃度（mg/L）	日間平均値の年間最高値	0.38	
				日間平均値の年間最低値	0.15	
				日間平均値の年間平均値	0.25	
	西部系	手分析	残留塩素濃度（mg/L）	年間最高値	0.46	
				年間最低値	0.23	
				年間平均値	0.35	

なお、色及び濁りについては年間を通して全地点とも異常ありませんでした。

(2)定期検査

（ア）管末給水栓水

（ア-1）中西条系管末給水栓（尾上）

項目区分	No.	項目	単位	基準値等	定量下限	中西条浄水場 管末給水栓 尾上	中西条浄水場 管末給水栓 尾上	中西条浄水場 管末給水栓 尾上	中西条浄水場 管末給水栓 尾上	中西条浄水場 管末給水栓 尾上	中西条浄水場 管末給水栓 尾上	中西条浄水場 管末給水栓 尾上	中西条浄水場 管末給水栓 尾上	中西条浄水場 管末給水栓 尾上	中西条浄水場 管末給水栓 尾上	中西条浄水場 管末給水栓 尾上	中西条浄水場 管末給水栓 尾上	最頻値	最高値	最低値	平均値	測定回数
		月 日				2022/04/12	2022/05/10	2022/06/21	2022/07/05	2022/08/16	2022/09/06	2022/10/04	2022/11/15	2022/12/06	2023/01/17	2023/02/07	2023/03/14					
		時 刻				10:15	10:00	10:15	10:00	9:45	10:40	11:05	10:55	11:05	10:25	11:00	10:00					
		水質基準項目		基準値	定量下限																	
水質基準項目	1	一般細菌	個/mL	100	1	1未満	1未満	1未満	1未満	1未満	1未満	1未満	1未満	1未満	1未満	1未満	1未満		1未満	1未満	1未満	12
	2	大腸菌	－	不検出	－	不検出	不検出	不検出	不検出	不検出	不検出	不検出	不検出	不検出	不検出	不検出	不検出	不検出				12
			MPN/100mL		1																	
	3	カドミウム及びその化合物	mg/L	0.003	0.0003		0.0003未満		0.0003未満			0.0003未満				0.0003未満			0.0003未満	0.0003未満	0.0003未満	4
	4	水銀及びその化合物	mg/L	0.0005	0.00005		0.00005未満		0.00005未満			0.00005未満				0.00005未満			0.00005未満	0.00005未満	0.00005未満	4
	5	セレン及びその化合物	mg/L	0.01	0.001		0.001未満		0.001未満			0.001未満				0.001未満			0.001未満	0.001未満	0.001未満	4
	6	鉛及びその化合物	mg/L	0.01	0.001		0.001未満		0.001未満			0.001未満				0.001未満			0.001未満	0.001未満	0.001未満	4
	7	ヒ素及びその化合物	mg/L	0.01	0.001		0.001未満		0.001未満			0.001未満				0.001未満			0.001未満	0.001未満	0.001未満	4
	8	六価クロム化合物	mg/L	0.02	0.002		0.002未満		0.002未満			0.002未満				0.002未満			0.002未満	0.002未満	0.002未満	4
	9	亜硝酸態窒素	mg/L	0.04	0.004		0.004未満		0.004未満			0.004未満				0.004未満			0.004未満	0.004未満	0.004未満	4
	10	シアン化物イオン及び塩化シアン	mg/L	0.01	0.001		0.001未満		0.001未満			0.001未満				0.001未満			0.001未満	0.001未満	0.001未満	4
	11	硝酸態窒素及び亜硝酸態窒素	mg/L	10	0.5		0.7		0.5			0.6				0.6			0.7	0.5	0.6	4
	12	フッ素及びその化合物	mg/L	0.8	0.08		0.09		0.13			0.11				0.09			0.13	0.09	0.10	4
	13	ホウ素及びその化合物	mg/L	1.0	0.1		0.1未満		0.1未満			0.1未満				0.1未満			0.1未満	0.1未満	0.1未満	4
	14	四塩化炭素	mg/L	0.002	0.0002		0.0002未満		0.0002未満			0.0002未満				0.0002未満			0.0002未満	0.0002未満	0.0002未満	4
	15	1,4-ジオキサン	mg/L	0.05	0.005		0.005未満		0.005未満			0.005未満				0.005未満			0.005未満	0.005未満	0.005未満	4
	16	シス-1,2-ジクロロエチレン及びトランス-1,2-ジクロロエチレン	mg/L	0.04	0.004		0.004未満		0.004未満			0.004未満				0.004未満			0.004未満	0.004未満	0.004未満	4
	17	ジクロロメタン	mg/L	0.02	0.002		0.002未満		0.002未満			0.002未満				0.002未満			0.002未満	0.002未満	0.002未満	4
	18	テトラクロロエチレン	mg/L	0.01	0.001	0.001未満	0.001未満	0.001未満	0.001未満	0.001未満	0.001未満	0.001未満	0.001未満	0.001未満	0.001未満	0.001未満	0.001未満		0.001未満	0.001未満	0.001未満	12
	19	トリクロロエチレン	mg/L	0.01	0.001	0.001未満	0.001未満	0.001未満	0.001未満	0.001未満	0.001未満	0.001未満	0.001未満	0.001未満	0.001未満	0.001未満	0.001未満		0.001未満	0.001未満	0.001未満	12
	20	ベンゼン	mg/L	0.01	0.001		0.001未満		0.001未満			0.001未満				0.001未満			0.001未満	0.001未満	0.001未満	4
	21	塩素酸	mg/L	0.6	0.06		0.08		0.14			0.11				0.06未満			0.14	0.06未満	0.08	4
	22	クロロ酢酸	mg/L	0.02	0.002	0.002未満	0.002未満	0.002未満	0.002未満	0.002未満	0.002未満	0.002未満	0.002未満	0.002未満	0.002未満	0.002未満	0.002未満		0.002未満	0.002未満	0.002未満	12
	23	クロロホルム	mg/L	0.06	0.001	0.012	0.015	0.018	0.024	0.022	0.022	0.020	0.008	0.018	0.016	0.007	0.012		0.024	0.007	0.016	12
	24	ジクロロ酢酸	mg/L	0.03	0.003	0.003	0.004	0.004	0.003未満	0.003未満	0.003未満	0.003未満	0.003未満	0.003	0.008	0.003未満	0.003未満		0.008	0.003未満	0.003未満	12
	25	ジブロモクロロメタン	mg/L	0.1	0.001	0.006	0.006	0.007	0.009	0.003	0.004	0.004	0.009	0.004	0.007	0.006	0.009		0.009	0.003	0.006	12
	26	臭素酸	mg/L	0.01	0.001		0.001未満		0.001未満			0.001未満				0.001未満			0.001未満	0.001未満	0.001未満	4
	27	総トリハロメタン	mg/L	0.1	0.001	0.029	0.033	0.039	0.050	0.037	0.038	0.033	0.029	0.030	0.037	0.022	0.037		0.050	0.022	0.034	12
	28	トリクロロ酢酸	mg/L	0.03	0.003	0.007	0.007	0.009	0.012	0.011	0.012	0.007	0.005	0.019	0.016	0.006	0.008		0.019	0.005	0.010	12
	29	ブロモジクロロメタン	mg/L	0.03	0.001	0.011	0.012	0.014	0.017	0.012	0.012	0.009	0.011	0.008	0.014	0.009	0.015		0.017	0.008	0.012	12
	30	ブロモホルム	mg/L	0.09	0.001	0.001未満	0.001未満	0.001未満	0.001未満	0.001未満	0.001未満	0.001未満	0.001	0.001未満	0.001未満	0.001未満	0.001		0.001	0.001未満	0.001未満	12
	31	ホルムアルデヒド	mg/L	0.08	0.008		0.008未満		0.008未満			0.008未満				0.008未満			0.008未満	0.008未満	0.008未満	4
	32	亜鉛及びその化合物	mg/L	1.0	0.1		0.1未満		0.1未満			0.1未満				0.1未満			0.1未満	0.1未満	0.1未満	4
	33	アルミニウム及びその化合物	mg/L	0.2	0.01		0.01		0.02			0.01				0.01未満			0.02	0.01未満	0.01	4
	34	鉄及びその化合物	mg/L	0.3	0.03		0.03未満		0.03未満			0.03未満				0.03未満			0.03未満	0.03未満	0.03未満	4
	35	銅及びその化合物	mg/L	1.0	0.1		0.1未満		0.1未満			0.1未満				0.1未満			0.1未満	0.1未満	0.1未満	4
	36	ナトリウム及びその化合物	mg/L	200	1		17		24			17				24			24	17	20	4
	37	マンガン及びその化合物	mg/L	0.05	0.001		0.001未満		0.001未満			0.001未満				0.001未満			0.001未満	0.001未満	0.001未満	4
	38	塩化物イオン	mg/L	200	5	28	21	32	34	26	13	21	30	20	34	30	32		34	13	27	12
	39	カルシウム、マグネシウム等（硬度）	mg/L	300	3		42		52			47				51			52	42	48	4
	40	蒸発残留物	mg/L	500	1		130		150			120				140			150	120	140	4
	41	陰イオン界面活性剤	mg/L	0.2	0.02		0.02未満		0.02未満			0.02未満				0.02未満			0.02未満	0.02未満	0.02未満	4
	42	ジェオスミン	mg/L	0.00001	0.000001	0.000001未満	0.000001未満	0.000002	0.000001	0.000001	0.000001未満	0.000002	0.000002	0.000001	0.000002	0.000002	0.000012		0.000012	0.000001未満	0.000002	12
	43	2-メチルイソボルネオール	mg/L	0.00001	0.000001	0.000001未満	0.000001未満	0.000001未満	0.000001未満	0.000001未満	0.000001未満	0.000001未満	0.000001未満	0.000001未満	0.000001未満	0.000001未満	0.000001未満		0.000001未満	0.000001未満	0.000001未満	12
	44	非イオン界面活性剤	mg/L	0.02	0.002		0.002未満		0.002未満			0.002未満				0.002未満			0.002未満	0.002未満	0.002未満	4
	45	フェノール類	mg/L	0.005	0.0005		0.0005未満		0.0005未満			0.0005未満				0.0005未満			0.0005未満	0.0005未満	0.0005未満	4
	46	有機物（全有機炭素（TOC）の量）	mg/L	3	0.1	1.3	1.1	1.3	1.5	1.3	1.0	1.1	1.3	1.3	1.5	1.1	1.3		1.5	1.0	1.3	12
	47	pH値	－	5.8～8.6	0.1	7.1	7.2	7.0	7.0	7.0	7.2	7.1	7.1	7.1	6.9	7.1	7.1		7.2	6.9	7.1	12
	48	味	－	異常でない	－	異常なし	異常なし	異常なし	異常なし	異常なし	異常なし	異常なし	異常なし	異常なし	異常なし	異常なし	異常なし	異常なし				12
	49	臭気	－	異常でない	－	異常なし	異常なし	異常なし	異常なし	異常なし	異常なし	異常なし	異常なし	異常なし	異常なし	異常なし	異常なし	異常なし				12
	50	色度	度	5	0.5	0.5未満	0.5未満	0.5未満	0.5未満	0.5未満	0.5未満	0.5未満	0.5未満	0.5未満	0.5未満	0.5未満	0.5未満		0.5未満	0.5未満	0.5未満	12
	51	濁度	度	2	0.1	0.1未満	0.1未満	0.1未満	0.1未満	0.1未満	0.1未満	0.1未満	0.1未満	0.1未満	0.1未満	0.1未満	0.1未満		0.1未満	0.1未満	0.1未満	12

（ア-2）中西条系管末給水栓（八幡）

項目区分	No.	項目	単位	基準値等	定量下限	中西条浄水場 管末給水栓 八幡	中西条浄水場 管末給水栓 八幡	中西条浄水場 管末給水栓 八幡	中西条浄水場 管末給水栓 八幡	中西条浄水場 管末給水栓 八幡	中西条浄水場 管末給水栓 八幡	中西条浄水場 管末給水栓 八幡	中西条浄水場 管末給水栓 八幡	中西条浄水場 管末給水栓 八幡	中西条浄水場 管末給水栓 八幡	中西条浄水場 管末給水栓 八幡	中西条浄水場 管末給水栓 八幡	最頻値	最高値	最低値	平均値	測定回数
		月 日				2022/04/12	2022/05/24	2022/06/07	2022/07/12	2022/08/02	2022/09/06	2022/10/12	2022/11/08	2022/12/06	2023/01/17	2023/02/14	2023/03/07					
		時 刻				11:10	9:00	12:10	10:45	9:15	9:10	10:32	9:24	9:05	9:10	9:00	9:15					
水質基準項目				基準値	定量下限																	
水質基準項目	1	一般細菌	個/mL	100	1	1未満	1未満	1未満	1未満	1未満	1未満	1未満	1未満	1未満	1未満	1未満	1未満		1未満	1未満	1未満	12
	2	大腸菌	−	不検出	−	不検出	不検出	不検出	不検出	不検出	不検出	不検出	不検出	不検出	不検出	不検出	不検出	不検出				12
			MPN/100mL		1																	
	3	カドミウム及びその化合物	mg/L	0.003	0.0003			0.0003未満		0.0003未満			0.0003未満				0.0003未満		0.0003未満	0.0003未満	0.0003未満	4
	4	水銀及びその化合物	mg/L	0.0005	0.00005			0.00005未満		0.00005未満			0.00005未満				0.00005未満		0.00005未満	0.00005未満	0.00005未満	4
	5	セレン及びその化合物	mg/L	0.01	0.001			0.001未満		0.001未満			0.001未満				0.001未満		0.001未満	0.001未満	0.001未満	4
	6	鉛及びその化合物	mg/L	0.01	0.001			0.001未満		0.001未満			0.001未満				0.001未満		0.001未満	0.001未満	0.001未満	4
	7	ヒ素及びその化合物	mg/L	0.01	0.001			0.001未満		0.001未満			0.001未満				0.001未満		0.001未満	0.001未満	0.001未満	4
	8	六価クロム化合物	mg/L	0.02	0.002			0.002未満		0.002未満			0.002未満				0.002未満		0.002未満	0.002未満	0.002未満	4
	9	亜硝酸態窒素	mg/L	0.04	0.004			0.004未満		0.004未満			0.004未満				0.004未満		0.004未満	0.004未満	0.004未満	4
	10	シアン化物イオン及び塩化シアン	mg/L	0.01	0.001			0.001未満		0.001未満			0.001未満				0.001未満		0.001未満	0.001未満	0.001未満	4
	11	硝酸態窒素及び亜硝酸態窒素	mg/L	10	0.5			0.5未満		0.5未満			0.6				0.6		0.6	0.5未満	0.5未満	4
	12	フッ素及びその化合物	mg/L	0.8	0.08			0.12		0.11			0.10				0.08		0.12	0.08	0.10	4
	13	ホウ素及びその化合物	mg/L	1.0	0.1			0.1未満		0.1未満			0.1未満				0.1未満		0.1未満	0.1未満	0.1未満	4
	14	四塩化炭素	mg/L	0.002	0.0002			0.0002未満		0.0002未満			0.0002未満				0.0002未満		0.0002未満	0.0002未満	0.0002未満	4
	15	1,4-ジオキサン	mg/L	0.05	0.005			0.005未満		0.005未満			0.005未満				0.005未満		0.005未満	0.005未満	0.005未満	4
	16	シス-1,2-ジクロロエチレン及びトランス-1,2-ジクロロエチレン	mg/L	0.04	0.004			0.004未満		0.004未満			0.004未満				0.004未満		0.004未満	0.004未満	0.004未満	4
	17	ジクロロメタン	mg/L	0.02	0.002			0.002未満		0.002未満			0.002未満				0.002未満		0.002未満	0.002未満	0.002未満	4
	18	テトラクロロエチレン	mg/L	0.01	0.001	0.001未満	0.001未満	0.001未満	0.001未満	0.001未満	0.001未満	0.001未満	0.001未満	0.001未満	0.001未満	0.001未満	0.001未満		0.001未満	0.001未満	0.001未満	12
	19	トリクロロエチレン	mg/L	0.01	0.001	0.001未満	0.001未満	0.001未満	0.001未満	0.001未満	0.001未満	0.001未満	0.001未満	0.001未満	0.001未満	0.001未満	0.001未満		0.001未満	0.001未満	0.001未満	12
	20	ベンゼン	mg/L	0.01	0.001			0.001未満		0.001未満			0.001未満				0.001未満		0.001未満	0.001未満	0.001未満	4
	21	塩素酸	mg/L	0.6	0.06			0.13		0.11			0.10				0.06未満		0.13	0.06未満	0.08	4
	22	クロロ酢酸	mg/L	0.02	0.002	0.002未満	0.002未満	0.002未満	0.002未満	0.002未満	0.002未満	0.002未満	0.002未満	0.002未満	0.002未満	0.002未満	0.002未満		0.002未満	0.002未満	0.002未満	12
	23	クロロホルム	mg/L	0.06	0.001	0.008	0.012	0.010	0.014	0.015	0.019	0.013	0.013	0.015	0.019	0.007	0.009		0.019	0.007	0.013	12
	24	ジクロロ酢酸	mg/L	0.03	0.003	0.003	0.003未満	0.003未満	0.009	0.004	0.004	0.003	0.003未満	0.003	0.017	0.005	0.006		0.017	0.003未満	0.004	12
	25	ジブロモクロロメタン	mg/L	0.1	0.001	0.005	0.006	0.012	0.003	0.007	0.004	0.002	0.003	0.003	0.004	0.005	0.006		0.012	0.002	0.005	12
	26	臭素酸	mg/L	0.01	0.001			0.001未満		0.001未満			0.001未満				0.001未満		0.001未満	0.001未満	0.001未満	4
	27	総トリハロメタン	mg/L	0.1	0.001	0.021	0.029	0.038	0.025	0.034	0.034	0.021	0.023	0.023	0.036	0.021	0.026		0.038	0.021	0.028	12
	28	トリクロロ酢酸	mg/L	0.03	0.003	0.006	0.006	0.006	0.007	0.007	0.011	0.009	0.006	0.013	0.019	0.005	0.007		0.019	0.005	0.008	12
	29	ブロモジクロロメタン	mg/L	0.03	0.001	0.008	0.011	0.014	0.008	0.012	0.011	0.006	0.007	0.005	0.013	0.009	0.011		0.014	0.005	0.010	12
	30	ブロモホルム	mg/L	0.09	0.001	0.001未満	0.001未満	0.002	0.001未満	0.001未満	0.001未満	0.001未満	0.001未満	0.001未満	0.001未満	0.001未満	0.001未満		0.002	0.001未満	0.001未満	12
	31	ホルムアルデヒド	mg/L	0.08	0.008			0.008未満		0.008未満			0.008未満				0.010		0.010	0.008未満	0.008未満	4
	32	亜鉛及びその化合物	mg/L	1.0	0.1			0.1未満		0.1未満			0.1未満				0.1未満		0.1未満	0.1未満	0.1未満	4
	33	アルミニウム及びその化合物	mg/L	0.2	0.01			0.01		0.02			0.01				0.01		0.02	0.01	0.01	4
	34	鉄及びその化合物	mg/L	0.3	0.03			0.03未満		0.03未満			0.03未満				0.03未満		0.03未満	0.03未満	0.03未満	4
	35	銅及びその化合物	mg/L	1.0	0.1			0.1未満		0.1未満			0.1未満				0.1未満		0.1未満	0.1未満	0.1未満	4
	36	ナトリウム及びその化合物	mg/L	200	1			28		22			22				22		28	22	24	4
	37	マンガン及びその化合物	mg/L	0.05	0.001			0.001未満		0.001未満			0.001未満				0.001未満		0.001未満	0.001未満	0.001未満	4
	38	塩化物イオン	mg/L	200	5	29	27	39	20	25	13	16	27	20	32	23	27		39	13	25	12
	39	カルシウム、マグネシウム等（硬度）	mg/L	300	3			63		52			50				44		63	44	52	4
	40	蒸発残留物	mg/L	500	1			170		140			160				130		170	130	150	4
	41	陰イオン界面活性剤	mg/L	0.2	0.02			0.02未満		0.02未満			0.02未満				0.02未満		0.02未満	0.02未満	0.02未満	4
	42	ジェオスミン	mg/L	0.00001	0.000001	0.000001	0.000001未満	0.000001未満	0.000002	0.000002	0.000001	0.000001未満	0.000001	0.000001	0.000002	0.000002	0.000006		0.000006	0.000001未満	0.000002	12
	43	2-メチルイソボルネオール	mg/L	0.00001	0.000001	0.000001未満	0.000001未満	0.000001未満	0.000001未満	0.000001未満	0.000001未満	0.000001未満	0.000001未満	0.000001未満	0.000001未満	0.000001未満	0.000001未満		0.000001未満	0.000001未満	0.000001未満	12
	44	非イオン界面活性剤	mg/L	0.02	0.002			0.002未満		0.002未満			0.002未満				0.002未満		0.002未満	0.002未満	0.002未満	4
	45	フェノール類	mg/L	0.005	0.0005			0.0005未満		0.0005未満			0.0005未満				0.0005未満		0.0005未満	0.0005未満	0.0005未満	4
	46	有機物（全有機炭素（TOC）の量）	mg/L	3	0.1	1.3	1.2	1.8	1.0	1.1	1.1	1.3	1.3	1.3	1.5	0.9	1.1		1.8	0.9	1.2	12
	47	pH値	−	5.8～8.6	0.1	7.1	7.2	7.0	7.1	7.2	7.2	6.9	7.2	7.1	7.0	7.0	7.2		7.2	6.9	7.1	12
	48	味	−	異常でない	−	異常なし	異常なし	異常なし	異常なし	異常なし	異常なし	異常なし	異常なし	異常なし	異常なし	異常なし	異常なし	異常なし				12
	49	臭気	−	異常でない	−	異常なし	異常なし	異常なし	異常なし	異常なし	異常なし	異常なし	異常なし	異常なし	異常なし	異常なし	異常なし	異常なし				12
	50	色度	度	5	0.5	0.5未満	0.5未満	0.5未満	0.5未満	0.5未満	0.5未満	0.5未満	0.5未満	0.5未満	0.5未満	0.5未満	0.5未満		0.5未満	0.5未満	0.5未満	12
	51	濁度	度	2	0.1	0.1未満	0.1未満	0.1未満	0.1未満	0.1未満	0.1未満	0.1未満	0.1未満	0.1未満	0.1未満	0.1未満	0.1未満		0.1未満	0.1未満	0.1未満	12

（ア-3）中西条系管末給水栓（志方）

項目区分	No.	項目	単位	基準値等	定量下限	中西条浄水場 管末給水栓 志方	中西条浄水場 管末給水栓 志方	中西条浄水場 管末給水栓 志方	中西条浄水場 管末給水栓 志方	中西条浄水場 管末給水栓 志方	中西条浄水場 管末給水栓 志方	中西条浄水場 管末給水栓 志方	中西条浄水場 管末給水栓 志方	中西条浄水場 管末給水栓 志方	中西条浄水場 管末給水栓 志方	中西条浄水場 管末給水栓 志方	中西条浄水場 管末給水栓 志方	最頻値	最高値	最低値	平均値	測定回数
		月 日				2022/04/12	2022/05/24	2022/06/07	2022/07/12	2022/08/02	2022/09/06	2022/10/12	2022/11/08	2022/12/06	2023/01/17	2023/02/14	2023/03/07					
		時 刻				9:20	9:15	9:30	9:15	9:20	10:40	10:00	9:25	9:20	9:20	9:20	10:47					
		水質基準項目		基準値	定量下限																	
水質基準項目	1	一般細菌	個/mL	100	1	1未満	1未満	1未満	1未満	1未満	1未満	1未満	1未満	1未満	1未満	1未満	1未満		1未満	1未満	1未満	12
	2	大腸菌	－	不検出	－	不検出	不検出	不検出	不検出	不検出	不検出	不検出	不検出	不検出	不検出	不検出	不検出	不検出				12
			MPN/100mL		1																	
	3	カドミウム及びその化合物	mg/L	0.003	0.0003			0.0003未満		0.0003未満			0.0003未満				0.0003未満		0.0003未満	0.0003未満	0.0003未満	4
	4	水銀及びその化合物	mg/L	0.0005	0.00005			0.00005未満		0.00005未満			0.00005未満				0.00005未満		0.00005未満	0.00005未満	0.00005未満	4
	5	セレン及びその化合物	mg/L	0.01	0.001			0.001未満		0.001未満			0.001未満				0.001未満		0.001未満	0.001未満	0.001未満	4
	6	鉛及びその化合物	mg/L	0.01	0.001			0.001未満		0.001未満			0.001未満				0.001未満		0.001未満	0.001未満	0.001未満	4
	7	ヒ素及びその化合物	mg/L	0.01	0.001			0.001未満		0.001未満			0.001未満				0.001未満		0.001未満	0.001未満	0.001未満	4
	8	六価クロム化合物	mg/L	0.02	0.002			0.002未満		0.002未満			0.002未満				0.002未満		0.002未満	0.002未満	0.002未満	4
	9	亜硝酸態窒素	mg/L	0.04	0.004			0.004未満		0.004未満			0.004未満				0.004未満		0.004未満	0.004未満	0.004未満	4
	10	シアン化物イオン及び塩化シアン	mg/L	0.01	0.001			0.001未満		0.001未満			0.001未満				0.001未満		0.001未満	0.001未満	0.001未満	4
	11	硝酸態窒素及び亜硝酸態窒素	mg/L	10	0.5			0.5未満		0.6			0.6				0.6		0.6	0.5未満	0.5未満	4
	12	フッ素及びその化合物	mg/L	0.8	0.08			0.12		0.12			0.10				0.09		0.12	0.09	0.11	4
	13	ホウ素及びその化合物	mg/L	1.0	0.1			0.1未満		0.1未満			0.1未満				0.1未満		0.1未満	0.1未満	0.1未満	4
	14	四塩化炭素	mg/L	0.002	0.0002			0.0002未満		0.0002未満			0.0002未満				0.0002未満		0.0002未満	0.0002未満	0.0002未満	4
	15	1,4-ジオキサン	mg/L	0.05	0.005			0.005未満		0.005未満			0.005未満				0.005未満		0.005未満	0.005未満	0.005未満	4
	16	シス-1,2-ジクロロエチレン及びトランス-1,2-ジクロロエチレン	mg/L	0.04	0.004			0.004未満		0.004未満			0.004未満				0.004未満		0.004未満	0.004未満	0.004未満	4
	17	ジクロロメタン	mg/L	0.02	0.002			0.002未満		0.002未満			0.002未満				0.002未満		0.002未満	0.002未満	0.002未満	4
	18	テトラクロロエチレン	mg/L	0.01	0.001	0.001未満	0.001未満	0.001未満	0.001未満	0.001未満	0.001未満	0.001未満	0.001未満	0.001未満	0.001未満	0.001未満	0.001未満		0.001未満	0.001未満	0.001未満	12
	19	トリクロロエチレン	mg/L	0.01	0.001	0.001未満	0.001未満	0.001未満	0.001未満	0.001未満	0.001未満	0.001未満	0.001未満	0.001未満	0.001未満	0.001未満	0.001未満		0.001未満	0.001未満	0.001未満	12
	20	ベンゼン	mg/L	0.01	0.001			0.001未満		0.001未満			0.001未満				0.001未満		0.001未満	0.001未満	0.001未満	4
	21	塩素酸	mg/L	0.6	0.06			0.19		0.13			0.11				0.12		0.19	0.11	0.14	4
	22	クロロ酢酸	mg/L	0.02	0.002	0.002未満	0.002未満	0.002未満	0.002未満	0.002未満	0.002未満	0.002未満	0.002未満	0.002未満	0.002未満	0.002未満	0.002未満		0.002未満	0.002未満	0.002未満	12
	23	クロロホルム	mg/L	0.06	0.001	0.013	0.016	0.015	0.020	0.020	0.019	0.015	0.015	0.016	0.011	0.008	0.011		0.020	0.008	0.015	12
	24	ジクロロ酢酸	mg/L	0.03	0.003	0.003未満	0.003未満	0.003未満	0.004	0.003未満	0.003未満	0.003未満	0.003未満	0.003未満	0.003未満	0.003未満	0.003未満		0.004	0.003未満	0.003未満	12
	25	ジブロモクロロメタン	mg/L	0.1	0.001	0.007	0.007	0.013	0.007	0.009	0.006	0.003	0.003	0.003	0.009	0.007	0.007		0.013	0.003	0.007	12
	26	臭素酸	mg/L	0.01	0.001			0.001未満		0.001未満			0.001未満				0.001未満		0.001未満	0.001未満	0.001未満	4
	27	総トリハロメタン	mg/L	0.1	0.001	0.033	0.036	0.046	0.041	0.044	0.038	0.026	0.026	0.028	0.035	0.027	0.032		0.046	0.026	0.034	12
	28	トリクロロ酢酸	mg/L	0.03	0.003	0.008	0.008	0.007	0.009	0.007	0.010	0.010	0.007	0.020	0.010	0.005	0.007		0.020	0.005	0.009	12
	29	ブロモジクロロメタン	mg/L	0.03	0.001	0.012	0.013	0.016	0.013	0.014	0.012	0.008	0.007	0.009	0.014	0.011	0.013		0.016	0.007	0.012	12
	30	ブロモホルム	mg/L	0.09	0.001	0.001未満	0.001未満	0.002	0.001	0.001	0.001	0.001未満	0.001	0.001未満	0.001	0.001	0.001		0.002	0.001未満	0.001未満	12
	31	ホルムアルデヒド	mg/L	0.08	0.008			0.008		0.008未満			0.008未満				0.009		0.009	0.008未満	0.008未満	4
	32	亜鉛及びその化合物	mg/L	1.0	0.1			0.1未満		0.1未満			0.1未満				0.1未満		0.1未満	0.1未満	0.1未満	4
	33	アルミニウム及びその化合物	mg/L	0.2	0.01			0.01		0.01			0.01未満				0.01未満		0.01	0.01未満	0.01未満	4
	34	鉄及びその化合物	mg/L	0.3	0.03			0.03未満		0.03未満			0.03未満				0.03未満		0.03未満	0.03未満	0.03未満	4
	35	銅及びその化合物	mg/L	1.0	0.1			0.1未満		0.1未満			0.1未満				0.1未満		0.1未満	0.1未満	0.1未満	4
	36	ナトリウム及びその化合物	mg/L	200	1			28		20			22				21		28	20	23	4
	37	マンガン及びその化合物	mg/L	0.05	0.001			0.001未満		0.001未満			0.001未満				0.001未満		0.001未満	0.001未満	0.001未満	4
	38	塩化物イオン	mg/L	200	5	28	25	38	21	23	15	20	26	20	36	26	26		38	15	25	12
	39	カルシウム、マグネシウム等（硬度）	mg/L	300	3			61		53			51				45		61	45	52	4
	40	蒸発残留物	mg/L	500	1			170		140			160				130		170	130	150	4
	41	陰イオン界面活性剤	mg/L	0.2	0.02			0.02未満		0.02未満			0.02未満				0.02未満		0.02未満	0.02未満	0.02未満	4
	42	ジェオスミン	mg/L	0.00001	0.000001	0.000001未満	0.000001未満	0.000001未満	0.000001未満	0.000002	0.000001	0.000001	0.000001	0.000001未満	0.000002	0.000001	0.000005		0.000005	0.000001未満	0.000001	12
	43	2-メチルイソボルネオール	mg/L	0.00001	0.000001	0.000001未満	0.000001未満	0.000001未満	0.000001未満	0.000001未満	0.000001未満	0.000001未満	0.000001未満	0.000001未満	0.000001未満	0.000001未満	0.000001未満		0.000001未満	0.000001未満	0.000001未満	12
	44	非イオン界面活性剤	mg/L	0.02	0.002			0.002未満		0.002未満			0.002未満				0.002未満		0.002未満	0.002未満	0.002未満	4
	45	フェノール類	mg/L	0.005	0.0005			0.0005未満		0.0005未満			0.0005未満				0.0005未満		0.0005未満	0.0005未満	0.0005未満	4
	46	有機物（全有機炭素（TOC）の量）	mg/L	3	0.1	1.2	1.1	1.4	1.0	1.0	1.0	1.2	1.1	1.3	1.3	0.9	0.9		1.4	0.9	1.1	12
	47	pH値	－	5.8～8.6	0.1	7.2	7.2	7.2	7.2	7.2	7.3	7.0	7.2	7.1	7.0	7.1	7.2		7.3	7.0	7.2	12
	48	味	－	異常でない	－	異常なし	異常なし	異常なし	異常なし	異常なし	異常なし	異常なし	異常なし	異常なし	異常なし	異常なし	異常なし	異常なし				12
	49	臭気	－	異常でない	－	異常なし	異常なし	異常なし	異常なし	異常なし	異常なし	異常なし	異常なし	異常なし	異常なし	異常なし	異常なし	異常なし				12
	50	色度	度	5	0.5	0.5未満	0.5未満	0.5未満	0.5未満	0.5未満	0.5未満	0.5未満	0.5未満	0.5未満	0.5未満	0.5未満	0.5未満		0.5未満	0.5未満	0.5未満	12
	51	濁度	度	2	0.1	0.1未満	0.1未満	0.1未満	0.1未満	0.1未満	0.1未満	0.1未満	0.1未満	0.1未満	0.1未満	0.1未満	0.1未満		0.1未満	0.1未満	0.1未満	12

（ア-4）東神吉系管末給水栓（東神吉給水栓）

項目区分	No.	項目	単位	基準値等	定量下限	東神吉水源地 管末給水栓 東神吉 給水栓	東神吉水源地 管末給水栓 東神吉 給水栓	東神吉水源地 管末給水栓 東神吉 給水栓	東神吉水源地 管末給水栓 東神吉 給水栓	東神吉水源地 管末給水栓 東神吉 給水栓	東神吉水源地 管末給水栓 東神吉 給水栓	東神吉水源地 管末給水栓 東神吉 給水栓	東神吉水源地 管末給水栓 東神吉 給水栓	東神吉水源地 管末給水栓 東神吉 給水栓	東神吉水源地 管末給水栓 東神吉 給水栓	東神吉水源地 管末給水栓 東神吉 給水栓	東神吉水源地 管末給水栓 東神吉 給水栓	最頻値	最高値	最低値	平均値	測定回数
		月 日				2022/04/12	2022/05/24	2022/06/07	2022/07/12	2022/08/02	2022/09/06	2022/10/12	2022/11/08	2022/12/06	2023/01/17	2023/02/14	2023/03/07					
		時 刻				9:45	9:50	10:05	9:50	10:10	10:15	10:35	10:15	9:55	9:50	9:50	10:10					
		水質基準項目		基準値	定量下限																	
水質基準項目	1	一般細菌	個/mL	100	1	1未満	1未満	1未満	1未満	1未満	1未満	1未満	1未満	1未満	1未満	1未満	1未満		1未満	1未満	1未満	12
	2	大腸菌	－	不検出	－	不検出	不検出	不検出	不検出	不検出	不検出	不検出	不検出	不検出	不検出	不検出	不検出	不検出				12
			MPN/100mL		1																	
	3	カドミウム及びその化合物	mg/L	0.003	0.0003			0.0003未満		0.0003未満			0.0003未満				0.0003未満		0.0003未満	0.0003未満	0.0003未満	4
	4	水銀及びその化合物	mg/L	0.0005	0.00005			0.00005未満		0.00005未満			0.00005未満				0.00005未満		0.00005未満	0.00005未満	0.00005未満	4
	5	セレン及びその化合物	mg/L	0.01	0.001			0.001未満		0.001未満			0.001未満				0.001未満		0.001未満	0.001未満	0.001未満	4
	6	鉛及びその化合物	mg/L	0.01	0.001			0.001未満		0.001未満			0.001未満				0.001未満		0.001未満	0.001未満	0.001未満	4
	7	ヒ素及びその化合物	mg/L	0.01	0.001			0.001未満		0.001未満			0.001未満				0.001未満		0.001未満	0.001未満	0.001未満	4
	8	六価クロム化合物	mg/L	0.02	0.002			0.002未満		0.002未満			0.002未満				0.002未満		0.002未満	0.002未満	0.002未満	4
	9	亜硝酸態窒素	mg/L	0.04	0.004			0.004未満		0.004未満			0.004未満				0.004未満		0.004未満	0.004未満	0.004未満	4
	10	シアン化物イオン及び塩化シアン	mg/L	0.01	0.001			0.001未満		0.001未満			0.001未満				0.001未満		0.001未満	0.001未満	0.001未満	4
	11	硝酸態窒素及び亜硝酸態窒素	mg/L	10	0.5			0.8		1.1			0.7				0.7		1.1	0.7	0.8	4
	12	フッ素及びその化合物	mg/L	0.8	0.08			0.12		0.13			0.14				0.11		0.14	0.11	0.12	4
	13	ホウ素及びその化合物	mg/L	1.0	0.1			0.1未満		0.1未満			0.1未満				0.1未満		0.1未満	0.1未満	0.1未満	4
	14	四塩化炭素	mg/L	0.002	0.0002			0.0002未満		0.0002未満			0.0002未満				0.0002未満		0.0002未満	0.0002未満	0.0002未満	4
	15	1,4-ジオキサン	mg/L	0.05	0.005			0.005未満		0.005未満			0.005未満				0.005未満		0.005未満	0.005未満	0.005未満	4
	16	シス-1,2-ジクロロエチレン及びトランス-1,2-ジクロロエチレン	mg/L	0.04	0.004			0.004未満		0.004未満			0.004未満				0.004未満		0.004未満	0.004未満	0.004未満	4
	17	ジクロロメタン	mg/L	0.02	0.002			0.002未満		0.002未満			0.002未満				0.002未満		0.002未満	0.002未満	0.002未満	4
	18	テトラクロロエチレン	mg/L	0.01	0.001			0.001未満		0.001未満			0.001未満				0.001未満		0.001未満	0.001未満	0.001未満	4
	19	トリクロロエチレン	mg/L	0.01	0.001			0.001未満		0.001未満			0.001未満				0.001未満		0.001未満	0.001未満	0.001未満	4
	20	ベンゼン	mg/L	0.01	0.001			0.001未満		0.001未満			0.001未満				0.001未満		0.001未満	0.001未満	0.001未満	4
	21	塩素酸	mg/L	0.6	0.06			0.10		0.10			0.08				0.06未満		0.10	0.06未満	0.07	4
	22	クロロ酢酸	mg/L	0.02	0.002			0.002未満		0.002未満			0.002未満				0.002未満		0.002未満	0.002未満	0.002未満	4
	23	クロロホルム	mg/L	0.06	0.001			0.005		0.004			0.004				0.002		0.005	0.002	0.004	4
	24	ジクロロ酢酸	mg/L	0.03	0.003			0.003未満		0.003未満			0.003未満				0.003未満		0.003未満	0.003未満	0.003未満	4
	25	ジブロモクロロメタン	mg/L	0.1	0.001			0.008		0.007			0.001				0.006		0.008	0.001	0.006	4
	26	臭素酸	mg/L	0.01	0.001			0.001未満		0.001未満			0.001未満				0.001未満		0.001未満	0.001未満	0.001未満	4
	27	総トリハロメタン	mg/L	0.1	0.001			0.023		0.019			0.007				0.014		0.023	0.007	0.016	4
	28	トリクロロ酢酸	mg/L	0.03	0.003			0.003未満		0.003未満			0.003未満				0.003未満		0.003未満	0.003未満	0.003未満	4
	29	ブロモジクロロメタン	mg/L	0.03	0.001			0.007		0.006			0.002				0.004		0.007	0.002	0.005	4
	30	ブロモホルム	mg/L	0.09	0.001			0.003		0.002			0.001未満				0.002		0.003	0.001未満	0.002	4
	31	ホルムアルデヒド	mg/L	0.08	0.008			0.008未満		0.008未満			0.008未満				0.008未満		0.008未満	0.008未満	0.008未満	4
	32	亜鉛及びその化合物	mg/L	1.0	0.1			0.1未満		0.1未満			0.1未満				0.1未満		0.1未満	0.1未満	0.1未満	4
	33	アルミニウム及びその化合物	mg/L	0.2	0.01			0.01未満		0.01未満			0.01未満				0.01未満		0.01未満	0.01未満	0.01未満	4
	34	鉄及びその化合物	mg/L	0.3	0.03			0.03未満		0.03未満			0.03未満				0.03未満		0.03未満	0.03未満	0.03未満	4
	35	銅及びその化合物	mg/L	1.0	0.1			0.1未満		0.1未満			0.1未満				0.1未満		0.1未満	0.1未満	0.1未満	4
	36	ナトリウム及びその化合物	mg/L	200	1			23		19			17				19		23	17	20	4
	37	マンガン及びその化合物	mg/L	0.05	0.001			0.001未満		0.001未満			0.001未満				0.001未満		0.001未満	0.001未満	0.001未満	4
	38	塩化物イオン	mg/L	200	5	28	25	29	21	20	15	17	20	21	27	26	27		29	15	23	12
	39	カルシウム、マグネシウム等（硬度）	mg/L	300	3			67		63			57				64		67	57	63	4
	40	蒸発残留物	mg/L	500	1			170		150			150				140		170	140	150	4
	41	陰イオン界面活性剤	mg/L	0.2	0.02			0.02未満		0.02未満			0.02未満				0.02未満		0.02未満	0.02未満	0.02未満	4
	42	ジェオスミン	mg/L	0.00001	0.000001			0.000001未満		0.000001未満			0.000001未満				0.000001		0.000001	0.000001未満	0.000001未満	4
	43	2-メチルイソボルネオール	mg/L	0.00001	0.000001			0.000001未満		0.000001未満			0.000001未満				0.000001未満		0.000001未満	0.000001未満	0.000001未満	4
	44	非イオン界面活性剤	mg/L	0.02	0.002			0.002未満		0.002未満			0.002未満				0.002未満		0.002未満	0.002未満	0.002未満	4
	45	フェノール類	mg/L	0.005	0.0005			0.0005未満		0.0005未満			0.0005未満				0.0005未満		0.0005未満	0.0005未満	0.0005未満	4
	46	有機物（全有機炭素（TOC）の量）	mg/L	3	0.1	0.8	0.7	1.0	0.7	0.7	0.7	0.7	0.7	0.8	0.9	0.7	0.6		1.0	0.6	0.8	12
	47	pH値	－	5.8～8.6	0.1	7.1	7.1	7.1	7.1	7.2	7.1	7.0	7.2	7.1	7.0	7.0	7.1		7.4	7.0	7.1	12
	48	味	－	異常でない	－	異常なし	異常なし	異常なし	異常なし	異常なし	異常なし	異常なし	異常なし	異常なし	異常なし	異常なし	異常なし	異常なし				12
	49	臭気	－	異常でない	－	異常なし	異常なし	異常なし	異常なし	異常なし	異常なし	異常なし	異常なし	異常なし	異常なし	異常なし	異常なし	異常なし				12
	50	色度	度	5	0.5	0.5未満	0.5未満	0.5未満	0.5未満	0.5未満	0.5未満	0.5未満	0.5未満	0.5未満	0.5未満	0.5未満	0.5未満		0.5未満	0.5未満	0.5未満	12
	51	濁度	度	2	0.1	0.1未満	0.1未満	0.1未満	0.1未満	0.1未満	0.1未満	0.1未満	0.1未満	0.1未満	0.1未満	0.1未満	0.1未満		0.1未満	0.1未満	0.1未満	12

（ア-5）大野系管末給水栓（大野給水栓）

項目区分	No.	項目	単位	基準値等	定量下限	大野水源地管末給水栓 大野 給水栓	大野水源地管末給水栓 大野 給水栓	大野水源地管末給水栓 大野 給水栓	大野水源地管末給水栓 大野 給水栓	大野水源地管末給水栓 大野 給水栓	大野水源地管末給水栓 大野 給水栓	大野水源地管末給水栓 大野 給水栓	大野水源地管末給水栓 大野 給水栓	大野水源地管末給水栓 大野 給水栓	大野水源地管末給水栓 大野 給水栓	大野水源地管末給水栓 大野 給水栓	大野水源地管末給水栓 大野 給水栓	最頻値	最高値	最低値	平均値	測定回数
		月 日				2022/04/12	2022/05/24	2022/06/07	2022/07/12	2022/08/02	2022/09/06	2022/10/12	2022/11/08	2022/12/06	2023/01/17	2023/02/14	2023/03/07					
		時 刻				11:10	10:50	11:35	9:45	11:00	13:50	9:35	10:35	10:20	11:45	10:30	11:00					
		水質基準項目		基準値	定量下限																	
水質基準項目	1	一般細菌	個/mL	100	1	1未満	1未満	1未満	1未満	1未満	1未満	1未満	1未満	1未満	1未満	1未満	1未満		1未満	1未満	1未満	12
	2	大腸菌	－	不検出	－	不検出	不検出	不検出	不検出	不検出	不検出	不検出	不検出	不検出	不検出	不検出	不検出	不検出				12
			MPN/100mL		1																	
	3	カドミウム及びその化合物	mg/L	0.003	0.0003			0.0003未満		0.0003未満			0.0003未満				0.0003未満		0.0003未満	0.0003未満	0.0003未満	4
	4	水銀及びその化合物	mg/L	0.0005	0.00005			0.00005未満		0.00005未満			0.00005未満				0.00005未満		0.00005未満	0.00005未満	0.00005未満	4
	5	セレン及びその化合物	mg/L	0.01	0.001			0.001未満		0.001未満			0.001未満				0.001未満		0.001未満	0.001未満	0.001未満	4
	6	鉛及びその化合物	mg/L	0.01	0.001			0.001未満		0.001未満			0.001未満				0.001未満		0.001未満	0.001未満	0.001未満	4
	7	ヒ素及びその化合物	mg/L	0.01	0.001			0.001未満		0.001未満			0.001未満				0.001未満		0.001未満	0.001未満	0.001未満	4
	8	六価クロム化合物	mg/L	0.02	0.002			0.002未満		0.002未満			0.002未満				0.002未満		0.002未満	0.002未満	0.002未満	4
	9	亜硝酸態窒素	mg/L	0.04	0.004			0.004未満		0.004未満			0.004未満				0.004未満		0.004未満	0.004未満	0.004未満	4
	10	シアン化物イオン及び塩化シアン	mg/L	0.01	0.001			0.001未満		0.001未満			0.001未満				0.001未満		0.001未満	0.001未満	0.001未満	4
	11	硝酸態窒素及び亜硝酸態窒素	mg/L	10	0.5			1.1		1.4			0.8				0.8		1.4	0.8	1.0	4
	12	フッ素及びその化合物	mg/L	0.8	0.08			0.13		0.14			0.15				0.14		0.15	0.13	0.14	4
	13	ホウ素及びその化合物	mg/L	1.0	0.1			0.1未満		0.1未満			0.1未満				0.1未満		0.1未満	0.1未満	0.1未満	4
	14	四塩化炭素	mg/L	0.002	0.0002			0.0002未満		0.0002未満			0.0002未満				0.0002未満		0.0002未満	0.0002未満	0.0002未満	4
	15	1,4-ジオキサン	mg/L	0.05	0.005			0.005未満		0.005未満			0.005未満				0.005未満		0.005未満	0.005未満	0.005未満	4
	16	シス-1,2-ジクロロエチレン及びトランス-1,2-ジクロロエチレン	mg/L	0.04	0.004			0.004未満		0.004未満			0.004未満				0.004未満		0.004未満	0.004未満	0.004未満	4
	17	ジクロロメタン	mg/L	0.02	0.002			0.002未満		0.002未満			0.002未満				0.002未満		0.002未満	0.002未満	0.002未満	4
	18	テトラクロロエチレン	mg/L	0.01	0.001			0.001未満		0.001未満			0.001未満				0.001未満		0.001未満	0.001未満	0.001未満	4
	19	トリクロロエチレン	mg/L	0.01	0.001			0.001未満		0.001未満			0.001未満				0.001未満		0.001未満	0.001未満	0.001未満	4
	20	ベンゼン	mg/L	0.01	0.001			0.001未満		0.001未満			0.001未満				0.001未満		0.001未満	0.001未満	0.001未満	4
	21	塩素酸	mg/L	0.6	0.06			0.06未満		0.07			0.06未満				0.06未満		0.07	0.06未満	0.06未満	4
	22	クロロ酢酸	mg/L	0.02	0.002			0.002未満		0.002未満			0.002未満				0.002未満		0.002未満	0.002未満	0.002未満	4
	23	クロロホルム	mg/L	0.06	0.001			0.001未満		0.001未満			0.002				0.001未満		0.002	0.001未満	0.001未満	4
	24	ジクロロ酢酸	mg/L	0.03	0.003			0.003未満		0.003未満			0.003未満				0.003未満		0.003未満	0.003未満	0.003未満	4
	25	ジブロモクロロメタン	mg/L	0.1	0.001			0.003		0.003			0.001未満				0.003		0.003	0.001未満	0.002	4
	26	臭素酸	mg/L	0.01	0.001			0.001未満		0.001未満			0.001未満				0.001未満		0.001未満	0.001未満	0.001未満	4
	27	総トリハロメタン	mg/L	0.1	0.001			0.007		0.007			0.003				0.006		0.007	0.003	0.006	4
	28	トリクロロ酢酸	mg/L	0.03	0.003			0.003未満		0.003未満			0.003未満				0.003未満		0.003未満	0.003未満	0.003未満	4
	29	ブロモジクロロメタン	mg/L	0.03	0.001			0.001		0.001			0.001				0.001		0.001	0.001	0.001	4
	30	ブロモホルム	mg/L	0.09	0.001			0.003		0.003			0.001未満				0.002		0.003	0.001未満	0.002	4
	31	ホルムアルデヒド	mg/L	0.08	0.008			0.008未満		0.008未満			0.008未満				0.008未満		0.008未満	0.008未満	0.008未満	4
	32	亜鉛及びその化合物	mg/L	1.0	0.1			0.1未満		0.1未満			0.1未満				0.1未満		0.1未満	0.1未満	0.1未満	4
	33	アルミニウム及びその化合物	mg/L	0.2	0.01			0.01未満		0.01未満			0.01未満				0.01未満		0.01未満	0.01未満	0.01未満	4
	34	鉄及びその化合物	mg/L	0.3	0.03			0.03未満		0.03未満			0.03未満				0.03未満		0.03未満	0.03未満	0.03未満	4
	35	銅及びその化合物	mg/L	1.0	0.1			0.1未満		0.1未満			0.1未満				0.1未満		0.1未満	0.1未満	0.1未満	4
	36	ナトリウム及びその化合物	mg/L	200	1			28		27			23				20		28	20	24	4
	37	マンガン及びその化合物	mg/L	0.05	0.001			0.001未満		0.001未満			0.001未満				0.001未満		0.001未満	0.001未満	0.001未満	4
	38	塩化物イオン	mg/L	200	5	21	20	20	20	20	16	16	16	17	19	21	22		22	16	19	12
	39	カルシウム、マグネシウム等（硬度）	mg/L	300	3			58		60			53				56		60	53	57	4
	40	蒸発残留物	mg/L	500	1			160		170			160				160		170	160	160	4
	41	陰イオン界面活性剤	mg/L	0.2	0.02			0.02未満		0.02未満			0.02未満				0.02未満		0.02未満	0.02未満	0.02未満	4
	42	ジェオスミン	mg/L	0.00001	0.000001			0.000001未満		0.000001未満			0.000001未満				0.000001未満		0.000001未満	0.000001未満	0.000001未満	4
	43	2-メチルイソボルネオール	mg/L	0.00001	0.000001			0.000001未満		0.000001未満			0.000001未満				0.000001未満		0.000001未満	0.000001未満	0.000001未満	4
	44	非イオン界面活性剤	mg/L	0.02	0.002			0.002未満		0.002未満			0.002未満				0.002未満		0.002未満	0.002未満	0.002未満	4
	45	フェノール類	mg/L	0.005	0.0005			0.0005未満		0.0005未満			0.0005未満				0.0005未満		0.0005未満	0.0005未満	0.0005未満	4
	46	有機物（全有機炭素（TOC）の量）	mg/L	3	0.1	0.4	0.4	0.5	0.4	0.5	0.5	0.6	0.5	0.5	0.4	0.6	0.3		0.6	0.3	0.5	12
	47	pH値	－	5.8～8.6	0.1	7.1	7.1	7.1	7.1	7.0	6.9	6.7	6.9	6.9	6.9	6.5	6.7		7.1	6.5	6.9	12
	48	味	－	異常でない	－	異常なし	異常なし	異常なし	異常なし	異常なし	異常なし	異常なし	異常なし	異常なし	異常なし	異常なし	異常なし	異常なし				12
	49	臭気	－	異常でない	－	異常なし	異常なし	異常なし	異常なし	異常なし	異常なし	異常なし	異常なし	異常なし	異常なし	異常なし	異常なし	異常なし				12
	50	色度	度	5	0.5	0.5未満	0.5未満	0.5未満	0.5未満	0.5未満	0.5未満	0.5未満	0.5未満	0.5未満	0.5未満	0.5未満	0.5未満		0.5未満	0.5未満	0.5未満	12
	51	濁度	度	2	0.1	0.1未満	0.1未満	0.1未満	0.1未満	0.1未満	0.1未満	0.1未満	0.1未満	0.1未満	0.1未満	0.1未満	0.1未満		0.1未満	0.1未満	0.1未満	12

（ア-6）中津系管末給水栓（中津給水栓）

項目区分	No.	項目	単位	基準値等	定量下限	中津水源地 管末給水栓 中津 給水栓	中津水源地 管末給水栓 中津 給水栓	中津水源地 管末給水栓 中津 給水栓	中津水源地 管末給水栓 中津 給水栓	中津水源地 管末給水栓 中津 給水栓	中津水源地 管末給水栓 中津 給水栓	中津水源地 管末給水栓 中津 給水栓	中津水源地 管末給水栓 中津 給水栓	中津水源地 管末給水栓 中津 給水栓	中津水源地 管末給水栓 中津 給水栓	中津水源地 管末給水栓 中津 給水栓	中津水源地 管末給水栓 中津 給水栓	最頻値	最高値	最低値	平均値	測定回数
		月 日				2022/04/12	2022/05/10	2022/06/21	2022/07/05	2022/08/16	2022/09/06	2022/10/04	2022/11/15	2022/12/06	2023/01/17	2023/02/07	2023/03/14					
		時 刻				11:50	10:40	9:25	10:40	10:15	11:25	10:05	10:20	11:50	10:55	10:00	9:20					
		水質基準項目		基準値	定量下限																	
水質基準項目	1	一般細菌	個/mL	100	1	1未満	1未満	1未満	1未満	1未満	1未満	1未満	1未満	1未満	1未満	1未満	1未満		1未満	1未満	1未満	12
	2	大腸菌	－	不検出	－	不検出	不検出	不検出	不検出	不検出	不検出	不検出	不検出	不検出	不検出	不検出	不検出	不検出				12
			MPN/100mL		1																	
	3	カドミウム及びその化合物	mg/L	0.003	0.0003		0.0003未満		0.0003未満			0.0003未満				0.0003未満			0.0003未満	0.0003未満	0.0003未満	4
	4	水銀及びその化合物	mg/L	0.0005	0.00005		0.00005未満		0.00005未満			0.00005未満				0.00005未満			0.00005未満	0.00005未満	0.00005未満	4
	5	セレン及びその化合物	mg/L	0.01	0.001		0.001未満		0.001未満			0.001未満				0.001未満			0.001未満	0.001未満	0.001未満	4
	6	鉛及びその化合物	mg/L	0.01	0.001		0.001未満		0.001未満			0.001未満				0.001未満			0.001未満	0.001未満	0.001未満	4
	7	ヒ素及びその化合物	mg/L	0.01	0.001		0.001未満		0.001未満			0.001未満				0.001未満			0.001未満	0.001未満	0.001未満	4
	8	六価クロム化合物	mg/L	0.02	0.002		0.002未満		0.002未満			0.002未満				0.002未満			0.002未満	0.002未満	0.002未満	4
	9	亜硝酸態窒素	mg/L	0.04	0.004		0.004未満		0.004未満			0.004未満				0.004未満			0.004未満	0.004未満	0.004未満	4
	10	シアン化物イオン及び塩化シアン	mg/L	0.01	0.001		0.001未満		0.001未満			0.001未満				0.001未満			0.001未満	0.001未満	0.001未満	4
	11	硝酸態窒素及び亜硝酸態窒素	mg/L	10	0.5		1.0		1.6			0.6				0.8			1.6	0.6	1.0	4
	12	フッ素及びその化合物	mg/L	0.8	0.08		0.12		0.14			0.13				0.13			0.14	0.12	0.13	4
	13	ホウ素及びその化合物	mg/L	1.0	0.1		0.1未満		0.1未満			0.1未満				0.1未満			0.1未満	0.1未満	0.1未満	4
	14	四塩化炭素	mg/L	0.002	0.0002		0.0002未満		0.0002未満			0.0002未満				0.0002未満			0.0002未満	0.0002未満	0.0002未満	4
	15	1,4-ジオキサン	mg/L	0.05	0.005		0.005未満		0.005未満			0.005未満				0.005未満			0.005未満	0.005未満	0.005未満	4
	16	シス-1,2-ジクロロエチレン及びトランス-1,2-ジクロロエチレン	mg/L	0.04	0.004		0.004未満		0.004未満			0.004未満				0.004未満			0.004未満	0.004未満	0.004未満	4
	17	ジクロロメタン	mg/L	0.02	0.002		0.002未満		0.002未満			0.002未満				0.002未満			0.002未満	0.002未満	0.002未満	4
	18	テトラクロロエチレン	mg/L	0.01	0.001		0.001未満		0.001未満			0.001未満				0.001未満			0.001未満	0.001未満	0.001未満	4
	19	トリクロロエチレン	mg/L	0.01	0.001		0.001未満		0.001未満			0.001未満				0.001未満			0.001未満	0.001未満	0.001未満	4
	20	ベンゼン	mg/L	0.01	0.001		0.001未満		0.001未満			0.001未満				0.001未満			0.001未満	0.001未満	0.001未満	4
	21	塩素酸	mg/L	0.6	0.06		0.06未満		0.06未満			0.07				0.06未満			0.07	0.06未満	0.06未満	4
	22	クロロ酢酸	mg/L	0.02	0.002		0.002未満		0.002未満			0.002未満				0.002未満			0.002未満	0.002未満	0.002未満	4
	23	クロロホルム	mg/L	0.06	0.001		0.007		0.001			0.002				0.001未満			0.007	0.001未満	0.002	4
	24	ジクロロ酢酸	mg/L	0.03	0.003		0.003未満		0.003未満			0.003未満				0.003未満			0.003未満	0.003未満	0.003未満	4
	25	ジブロモクロロメタン	mg/L	0.1	0.001		0.004		0.003			0.001				0.003			0.004	0.001	0.003	4
	26	臭素酸	mg/L	0.01	0.001		0.001未満		0.001未満			0.001未満				0.001未満			0.001未満	0.001未満	0.001未満	4
	27	総トリハロメタン	mg/L	0.1	0.001		0.018		0.008			0.003				0.005			0.018	0.003	0.008	4
	28	トリクロロ酢酸	mg/L	0.03	0.003		0.003未満		0.003未満			0.004				0.003未満			0.004	0.003未満	0.003未満	4
	29	ブロモジクロロメタン	mg/L	0.03	0.001		0.006		0.002			0.001未満				0.001			0.006	0.001未満	0.002	4
	30	ブロモホルム	mg/L	0.09	0.001		0.001		0.002			0.001未満				0.001			0.002	0.001未満	0.001	4
	31	ホルムアルデヒド	mg/L	0.08	0.008		0.008未満		0.008未満			0.008未満				0.008未満			0.008未満	0.008未満	0.008未満	4
	32	亜鉛及びその化合物	mg/L	1.0	0.1		0.1未満		0.1未満			0.1未満				0.1未満			0.1未満	0.1未満	0.1未満	4
	33	アルミニウム及びその化合物	mg/L	0.2	0.01		0.01未満		0.01未満			0.01未満				0.01未満			0.01未満	0.01未満	0.01未満	4
	34	鉄及びその化合物	mg/L	0.3	0.03		0.03未満		0.03未満			0.03未満				0.03未満			0.03未満	0.03未満	0.03未満	4
	35	銅及びその化合物	mg/L	1.0	0.1		0.1未満		0.1未満			0.1未満				0.1未満			0.1未満	0.1未満	0.1未満	4
	36	ナトリウム及びその化合物	mg/L	200	1		20		23			17				23			23	17	21	4
	37	マンガン及びその化合物	mg/L	0.05	0.001		0.001未満		0.001未満			0.001未満				0.001未満			0.001未満	0.001未満	0.001未満	4
	38	塩化物イオン	mg/L	200	5	24	21	20	19	20	16	18	19	19	22	22	23		24	16	20	12
	39	カルシウム、マグネシウム等（硬度）	mg/L	300	3		51		61			47				56			61	47	54	4
	40	蒸発残留物	mg/L	500	1		170		150			120				150			170	120	150	4
	41	陰イオン界面活性剤	mg/L	0.2	0.02		0.02未満		0.02未満			0.02未満				0.02未満			0.02未満	0.02未満	0.02未満	4
	42	ジェオスミン	mg/L	0.00001	0.000001		0.000001未満		0.000001未満			0.000001未満				0.000001未満			0.000001未満	0.000001未満	0.000001未満	4
	43	2-メチルイソボルネオール	mg/L	0.00001	0.000001		0.000001未満		0.000001未満			0.000001未満				0.000001未満			0.000001未満	0.000001未満	0.000001未満	4
	44	非イオン界面活性剤	mg/L	0.02	0.002		0.002未満		0.002未満			0.002未満				0.002未満			0.002未満	0.002未満	0.002未満	4
	45	フェノール類	mg/L	0.005	0.0005		0.0005未満		0.0005未満			0.0005未満				0.0005未満			0.0005未満	0.0005未満	0.0005未満	4
	46	有機物（全有機炭素（TOC）の量）	mg/L	3	0.1	0.8	0.8	0.5	0.5	0.7	0.5	1.0	0.7	0.9	0.6	0.5	0.5		1.0	0.5	0.7	12
	47	pH値	－	5.8～8.6	0.1	6.8	6.8	6.6	6.8	6.8	6.8	6.8	6.7	6.8	6.7	6.9	6.7		6.9	6.6	6.8	12
	48	味	－	異常でない	－	異常なし	異常なし	異常なし	異常なし	異常なし	異常なし	異常なし	異常なし	異常なし	異常なし	異常なし	異常なし	異常なし				12
	49	臭気	－	異常でない	－	異常なし	異常なし	異常なし	異常なし	異常なし	異常なし	異常なし	異常なし	異常なし	異常なし	異常なし	異常なし	異常なし				12
	50	色度	度	5	0.5	0.5未満	0.5未満	0.5未満	0.5未満	0.5未満	0.5未満	0.5未満	0.5未満	0.5未満	0.5未満	0.5未満	0.5未満		0.5未満	0.5未満	0.5未満	12
	51	濁度	度	2	0.1	0.1未満	0.1未満	0.1未満	0.1未満	0.1未満	0.1未満	0.1未満	0.1未満	0.1未満	0.1未満	0.1未満	0.1未満		0.1未満	0.1未満	0.1未満	12

（ア-7）西部系管末給水栓（西部給水栓）

項目区分	No.	項目	単位	基準値等	定量下限	西部水源地 管末給水栓 西部 給水栓	西部水源地 管末給水栓 西部 給水栓	西部水源地 管末給水栓 西部 給水栓	西部水源地 管末給水栓 西部 給水栓	西部水源地 管末給水栓 西部 給水栓	西部水源地 管末給水栓 西部 給水栓	西部水源地 管末給水栓 西部 給水栓	西部水源地 管末給水栓 西部 給水栓	西部水源地 管末給水栓 西部 給水栓	西部水源地 管末給水栓 西部 給水栓	西部水源地 管末給水栓 西部 給水栓	西部水源地 管末給水栓 西部 給水栓	最頻値	最高値	最低値	平均値	測定回数
		月 日				2022/04/12	2022/05/10	2022/06/21	2022/07/05	2022/08/16	2022/09/06	2022/10/04	2022/11/15	2022/12/06	2023/01/17	2023/02/07	2023/03/14					
		時 刻				10:05	11:45	9:35	10:20	9:35	10:00	10:54	9:49	10:15	10:10	9:58	9:30					
		水質基準項目		基準値	定量下限																	
水質基準項目	1	一般細菌	個/mL	100	1	1未満	1未満	1未満	1未満	1未満	1未満	1未満	1未満	1未満	1未満	1未満	1未満		1未満	1未満	1未満	12
	2	大腸菌	－	不検出	－	不検出	不検出	不検出	不検出	不検出	不検出	不検出	不検出	不検出	不検出	不検出	不検出	不検出				12
			MPN/100mL		1																	
	3	カドミウム及びその化合物	mg/L	0.003	0.0003		0.0003未満		0.0003未満			0.0003未満				0.0003未満			0.0003未満	0.0003未満	0.0003未満	4
	4	水銀及びその化合物	mg/L	0.0005	0.00005		0.00005未満		0.00005未満			0.00005未満				0.00005未満			0.00005未満	0.00005未満	0.00005未満	4
	5	セレン及びその化合物	mg/L	0.01	0.001		0.001未満		0.001未満			0.001未満				0.001未満			0.001未満	0.001未満	0.001未満	4
	6	鉛及びその化合物	mg/L	0.01	0.001		0.001未満		0.001未満			0.001未満				0.001未満			0.001未満	0.001未満	0.001未満	4
	7	ヒ素及びその化合物	mg/L	0.01	0.001		0.001未満		0.001未満			0.001未満				0.001未満			0.001未満	0.001未満	0.001未満	4
	8	六価クロム化合物	mg/L	0.02	0.002		0.002未満		0.002未満			0.002未満				0.002未満			0.002未満	0.002未満	0.002未満	4
	9	亜硝酸態窒素	mg/L	0.04	0.004		0.004未満		0.004未満			0.004未満				0.004未満			0.004未満	0.004未満	0.004未満	4
	10	シアン化物イオン及び塩化シアン	mg/L	0.01	0.001		0.001未満		0.001未満			0.001未満				0.001未満			0.001未満	0.001未満	0.001未満	4
	11	硝酸態窒素及び亜硝酸態窒素	mg/L	10	0.5		3.7		2.6			2.6				2.8			3.7	2.6	2.9	4
	12	フッ素及びその化合物	mg/L	0.8	0.08		0.13		0.16			0.17				0.15			0.17	0.13	0.15	4
	13	ホウ素及びその化合物	mg/L	1.0	0.1		0.1未満		0.1未満			0.1未満				0.1未満			0.1未満	0.1未満	0.1未満	4
	14	四塩化炭素	mg/L	0.002	0.0002		0.0002未満		0.0002未満			0.0002未満				0.0002未満			0.0002未満	0.0002未満	0.0002未満	4
	15	1,4-ジオキサン	mg/L	0.05	0.005		0.005未満		0.005未満			0.005未満				0.005未満			0.005未満	0.005未満	0.005未満	4
	16	シス-1,2-ジクロロエチレン及びトランス-1,2-ジクロロエチレン	mg/L	0.04	0.004		0.004未満		0.004未満			0.004未満				0.004未満			0.004未満	0.004未満	0.004未満	4
	17	ジクロロメタン	mg/L	0.02	0.002		0.002未満		0.002未満			0.002未満				0.002未満			0.002未満	0.002未満	0.002未満	4
	18	テトラクロロエチレン	mg/L	0.01	0.001		0.001未満		0.001未満			0.001未満				0.001未満			0.001未満	0.001未満	0.001未満	4
	19	トリクロロエチレン	mg/L	0.01	0.001		0.001未満		0.001未満			0.001未満				0.001未満			0.001未満	0.001未満	0.001未満	4
	20	ベンゼン	mg/L	0.01	0.001		0.001未満		0.001未満			0.001未満				0.001未満			0.001未満	0.001未満	0.001未満	4
	21	塩素酸	mg/L	0.6	0.06		0.06未満		0.06未満			0.06未満				0.06未満			0.06未満	0.06未満	0.06未満	4
	22	クロロ酢酸	mg/L	0.02	0.002		0.002未満		0.002未満			0.002未満				0.002未満			0.002未満	0.002未満	0.002未満	4
	23	クロロホルム	mg/L	0.06	0.001		0.001未満		0.001未満			0.001未満				0.001未満			0.001未満	0.001未満	0.001未満	4
	24	ジクロロ酢酸	mg/L	0.03	0.003		0.003未満		0.003未満			0.003未満				0.003未満			0.003未満	0.003未満	0.003未満	4
	25	ジブロモクロロメタン	mg/L	0.1	0.001		0.001未満		0.001未満			0.001				0.001未満			0.001	0.001未満	0.001未満	4
	26	臭素酸	mg/L	0.01	0.001		0.001未満		0.001未満			0.001未満				0.001未満			0.001未満	0.001未満	0.001未満	4
	27	総トリハロメタン	mg/L	0.1	0.001		0.001未満		0.001未満			0.001				0.001未満			0.001	0.001未満	0.001未満	4
	28	トリクロロ酢酸	mg/L	0.03	0.003		0.003未満		0.003未満			0.003未満				0.003未満			0.003未満	0.003未満	0.003未満	4
	29	ブロモジクロロメタン	mg/L	0.03	0.001		0.001未満		0.001未満			0.001未満				0.001未満			0.001未満	0.001未満	0.001未満	4
	30	ブロモホルム	mg/L	0.09	0.001		0.001未満		0.001未満			0.001未満				0.001未満			0.001未満	0.001未満	0.001未満	4
	31	ホルムアルデヒド	mg/L	0.08	0.008		0.008未満		0.008未満			0.008未満				0.008未満			0.008未満	0.008未満	0.008未満	4
	32	亜鉛及びその化合物	mg/L	1.0	0.1		0.1未満		0.1未満			0.1未満				0.1未満			0.1未満	0.1未満	0.1未満	4
	33	アルミニウム及びその化合物	mg/L	0.2	0.01		0.01未満		0.01未満			0.01未満				0.01未満			0.01未満	0.01未満	0.01未満	4
	34	鉄及びその化合物	mg/L	0.3	0.03		0.03未満		0.03未満			0.03未満				0.03未満			0.03未満	0.03未満	0.03未満	4
	35	銅及びその化合物	mg/L	1.0	0.1		0.1未満		0.1未満			0.1未満				0.1未満			0.1未満	0.1未満	0.1未満	4
	36	ナトリウム及びその化合物	mg/L	200	1		16		17			15				17			17	15	16	4
	37	マンガン及びその化合物	mg/L	0.05	0.001		0.001未満		0.001未満			0.001未満				0.001未満			0.001未満	0.001未満	0.001未満	4
	38	塩化物イオン	mg/L	200	5	14	14	14	15	15	15	15	15	16	16	16	16		16	14	15	12
	39	カルシウム、マグネシウム等（硬度）	mg/L	300	3		75		79			71				83			83	71	77	4
	40	蒸発残留物	mg/L	500	1		190		170			170				170			190	170	180	4
	41	陰イオン界面活性剤	mg/L	0.2	0.02		0.02未満		0.02未満			0.02未満				0.02未満			0.02未満	0.02未満	0.02未満	4
	42	ジェオスミン	mg/L	0.00001	0.000001		0.000001未満		0.000001未満			0.000001未満				0.000001未満			0.000001未満	0.000001未満	0.000001未満	4
	43	2-メチルイソボルネオール	mg/L	0.00001	0.000001		0.000001未満		0.000001未満			0.000001未満				0.000001未満			0.000001未満	0.000001未満	0.000001未満	4
	44	非イオン界面活性剤	mg/L	0.02	0.002		0.002未満		0.002未満			0.002未満				0.002未満			0.002未満	0.002未満	0.002未満	4
	45	フェノール類	mg/L	0.005	0.0005		0.0005未満		0.0005未満			0.0005未満				0.0005未満			0.0005未満	0.0005未満	0.0005未満	4
	46	有機物（全有機炭素（TOC）の量）	mg/L	3	0.1	0.4	0.5	0.5	0.6	0.5	0.5	0.6	0.5	0.5	0.5	0.5	0.4		0.6	0.4	0.5	12
	47	pH値	－	5.8～8.6	0.1	7.0	7.1	7.0	7.0	7.1	7.2	7.1	7.0	6.9	6.8	6.9	6.9		7.2	6.8	7.0	12
	48	味	－	異常でない	－	異常なし	異常なし	異常なし	異常なし	異常なし	異常なし	異常なし	異常なし	異常なし	異常なし	異常なし	異常なし	異常なし				12
	49	臭気	－	異常でない	－	異常なし	異常なし	異常なし	異常なし	異常なし	異常なし	異常なし	異常なし	異常なし	異常なし	異常なし	異常なし	異常なし				12
	50	色度	度	5	0.5	0.5未満	0.5未満	0.5未満	0.5未満	0.5未満	0.5未満	0.5未満	0.5未満	0.5未満	0.5未満	0.5未満	0.5未満		0.5未満	0.5未満	0.5未満	12
	51	濁度	度	2	0.1	0.1未満	0.1未満	0.1未満	0.1未満	0.1未満	0.1未満	0.1未満	0.1未満	0.1未満	0.1未満	0.1未満	0.1未満		0.1未満	0.1未満	0.1未満	12

（イ）配水施設(浄水)

（イ-1）城山配水池(浄水)

項目区分	No.	項目	単位	基準値等	定量下限	中西条浄水場 配水池 出口 城山	中西条浄水場 配水池 出口 城山	中西条浄水場 配水池 出口 城山	中西条浄水場 配水池 出口 城山	中西条浄水場 配水池 出口 城山	中西条浄水場 配水池 出口 城山	中西条浄水場 配水池 出口 城山	中西条浄水場 配水池 出口 城山	中西条浄水場 配水池 出口 城山	中西条浄水場 配水池 出口 城山	中西条浄水場 配水池 出口 城山	中西条浄水場 配水池 出口 城山	最頻値	最高値	最低値	平均値	測定回数
		月 日				2022/04/12	2022/05/24	2022/06/07	2022/07/12	2022/08/02	2022/09/06	2022/10/12	2022/11/08	2022/12/06	2023/01/17	2023/02/14	2023/03/07					
		時 刻				9:00	9:30	9:10	9:10	10:15	9:40	10:05	9:56	12:45	9:35	9:30	9:45					
水質基準項目		**水質基準項目**		基準値	定量下限																	
水質基準項目	1	一般細菌	個/mL	100	1	1未満	1未満	1未満	1未満	1未満	1未満	1未満	1未満	1未満	1未満	1未満	1未満		1未満	1未満	1未満	12
	2	大腸菌	-	不検出	-	不検出	不検出	不検出	不検出	不検出	不検出	不検出	不検出	不検出	不検出	不検出	不検出	不検出				12
			MPN/100mL		1																	
	3	カドミウム及びその化合物	mg/L	0.003	0.0003			0.0003未満		0.0003未満			0.0003未満				0.0003未満		0.0003未満	0.0003未満	0.0003未満	4
	4	水銀及びその化合物	mg/L	0.0005	0.00005			0.00005未満		0.00005未満			0.00005未満				0.00005未満		0.00005未満	0.00005未満	0.00005未満	4
	5	セレン及びその化合物	mg/L	0.01	0.001			0.001未満		0.001未満			0.001未満				0.001未満		0.001未満	0.001未満	0.001未満	4
	6	鉛及びその化合物	mg/L	0.01	0.001			0.001未満		0.001未満			0.001未満				0.001未満		0.001未満	0.001未満	0.001未満	4
	7	ヒ素及びその化合物	mg/L	0.01	0.001			0.001未満		0.001未満			0.001未満				0.001未満		0.001未満	0.001未満	0.001未満	4
	8	六価クロム化合物	mg/L	0.02	0.002			0.002未満		0.002未満			0.002未満				0.002未満		0.002未満	0.002未満	0.002未満	4
	9	亜硝酸態窒素	mg/L	0.04	0.004			0.004未満		0.004未満			0.004未満				0.004未満		0.004未満	0.004未満	0.004未満	4
	10	シアン化物イオン及び塩化シアン	mg/L	0.01	0.001			0.001未満		0.001未満			0.001未満				0.001未満		0.001未満	0.001未満	0.001未満	4
	11	硝酸態窒素及び亜硝酸態窒素	mg/L	10	0.5			0.5未満		0.5未満			0.6				0.6		0.6	0.5未満	0.5未満	4
	12	フッ素及びその化合物	mg/L	0.8	0.08			0.13		0.11			0.10				0.08		0.13	0.08	0.10	4
	13	ホウ素及びその化合物	mg/L	1.0	0.1			0.1未満		0.1未満			0.1未満				0.1未満		0.1未満	0.1未満	0.1未満	4
	14	四塩化炭素	mg/L	0.002	0.0002			0.0002未満		0.0002未満			0.0002未満				0.0002未満		0.0002未満	0.0002未満	0.0002未満	4
	15	1,4-ジオキサン	mg/L	0.05	0.005			0.005未満		0.005未満			0.005未満				0.005未満		0.005未満	0.005未満	0.005未満	4
	16	シス-1,2-ジクロロエチレン及びトランス-1,2-ジクロロエチレン	mg/L	0.04	0.004			0.004未満		0.004未満			0.004未満				0.004未満		0.004未満	0.004未満	0.004未満	4
	17	ジクロロメタン	mg/L	0.02	0.002			0.002未満		0.002未満			0.002未満				0.002未満		0.002未満	0.002未満	0.002未満	4
	18	テトラクロロエチレン	mg/L	0.01	0.001	0.001未満	0.001未満	0.001未満	0.001未満	0.001未満	0.001未満	0.001未満	0.001未満	0.001未満	0.001未満	0.001未満	0.001未満		0.001未満	0.001未満	0.001未満	12
	19	トリクロロエチレン	mg/L	0.01	0.001	0.001未満	0.001未満	0.001未満	0.001未満	0.001未満	0.001未満	0.001未満	0.001未満	0.001未満	0.001未満	0.001未満	0.001未満		0.001未満	0.001未満	0.001未満	12
	20	ベンゼン	mg/L	0.01	0.001			0.001未満		0.001未満			0.001未満				0.001未満		0.001未満	0.001未満	0.001未満	4
	21	塩素酸	mg/L	0.6	0.06			0.13		0.11			0.10				0.06未満		0.13	0.06未満	0.08	4
	22	クロロ酢酸	mg/L	0.02	0.002	0.002未満	0.002未満	0.002未満	0.002未満	0.002未満	0.002未満	0.002未満	0.002未満	0.002未満	0.002未満	0.002未満	0.002未満		0.002未満	0.002未満	0.002未満	12
	23	クロロホルム	mg/L	0.06	0.001	0.008	0.011	0.009	0.013	0.013	0.016	0.012	0.013	0.015	0.016	0.006	0.007		0.016	0.006	0.012	12
	24	ジクロロ酢酸	mg/L	0.03	0.003	0.005	0.005	0.009	0.012	0.011	0.013	0.010	0.005	0.006	0.014	0.004	0.005		0.014	0.004	0.008	12
	25	ジブロモクロロメタン	mg/L	0.1	0.001	0.005	0.006	0.011	0.003	0.006	0.003	0.001	0.003	0.003	0.003	0.006	0.005		0.011	0.001	0.005	12
	26	臭素酸	mg/L	0.01	0.001			0.001未満		0.001未満			0.001未満				0.001未満		0.001未満	0.001未満	0.001未満	4
	27	総トリハロメタン	mg/L	0.1	0.001	0.021	0.027	0.035	0.024	0.030	0.028	0.020	0.022	0.025	0.028	0.021	0.021		0.035	0.020	0.025	12
	28	トリクロロ酢酸	mg/L	0.03	0.003	0.005	0.005	0.006	0.006	0.006	0.009	0.008	0.005	0.010	0.015	0.004	0.005		0.015	0.004	0.007	12
	29	ブロモジクロロメタン	mg/L	0.03	0.001	0.008	0.010	0.013	0.008	0.011	0.009	0.007	0.006	0.007	0.009	0.009	0.009		0.013	0.006	0.009	12
	30	ブロモホルム	mg/L	0.09	0.001	0.001未満	0.001未満	0.002	0.001未満	0.001未満	0.001未満	0.001未満	0.001未満	0.001未満	0.001未満	0.001未満	0.001未満		0.002	0.001未満	0.001未満	12
	31	ホルムアルデヒド	mg/L	0.08	0.008			0.008未満		0.008未満			0.008未満				0.008未満		0.008未満	0.008未満	0.008未満	4
	32	亜鉛及びその化合物	mg/L	1.0	0.1			0.1未満		0.1未満			0.1未満				0.1未満		0.1未満	0.1未満	0.1未満	4
	33	アルミニウム及びその化合物	mg/L	0.2	0.01			0.01		0.02			0.01未満				0.01未満		0.02	0.01未満	0.01未満	4
	34	鉄及びその化合物	mg/L	0.3	0.03			0.03未満		0.03未満			0.03未満				0.03未満		0.03未満	0.03未満	0.03未満	4
	35	銅及びその化合物	mg/L	1.0	0.1			0.1未満		0.1未満			0.1未満				0.1未満		0.1未満	0.1未満	0.1未満	4
	36	ナトリウム及びその化合物	mg/L	200	1			27		22			23				22		27	22	24	4
	37	マンガン及びその化合物	mg/L	0.05	0.001			0.001未満		0.001未満			0.001未満				0.001未満		0.001未満	0.001未満	0.001未満	4
	38	塩化物イオン	mg/L	200	5	29	27	39	20	26	13	14	27	20	28	24	27		39	13	24	12
	39	カルシウム、マグネシウム等（硬度）	mg/L	300	3			63		52			51				44		63	44	52	4
	40	蒸発残留物	mg/L	500	1			170		150			160				130		170	130	150	4
	41	陰イオン界面活性剤	mg/L	0.2	0.02			0.02未満		0.02未満			0.02未満				0.02未満		0.02未満	0.02未満	0.02未満	4
	42	ジェオスミン	mg/L	0.00001	0.000001	0.000001	0.000001未満	0.000001未満	0.000002	0.000002	0.000001	0.000001	0.000001	0.000001	0.000002	0.000002	0.000008		0.000008	0.000001未満	0.000002	12
	43	2-メチルイソボルネオール	mg/L	0.00001	0.000001	0.000001未満	0.000001未満	0.000001未満	0.000001未満	0.000001未満	0.000001未満	0.000001未満	0.000001未満	0.000001未満	0.000001未満	0.000001未満	0.000001未満		0.000001未満	0.000001未満	0.000001未満	12
	44	非イオン界面活性剤	mg/L	0.02	0.002			0.002未満		0.002未満			0.002未満				0.002未満		0.002未満	0.002未満	0.002未満	4
	45	フェノール類	mg/L	0.005	0.0005			0.0005未満		0.0005未満			0.0005未満				0.0005未満		0.0005未満	0.0005未満	0.0005未満	4
	46	有機物（全有機炭素（TOC）の量）	mg/L	3	0.1	1.3	1.3	1.9	1.1	1.2	1.1	1.3	1.3	1.2	1.5	0.9	1.1		1.9	0.9	1.3	12
	47	pH値	-	5.8～8.6	0.1	7.1	7.2	7.0	7.1	7.1	7.1	6.9	7.1	7.0	6.9	7.0	7.1		7.2	6.9	7.0	12
	48	味	-	異常でない	-	異常なし	異常なし	異常なし	異常なし	異常なし	異常なし	異常なし	異常なし	異常なし	異常なし	異常なし	異常なし	異常なし				12
	49	臭気	-	異常でない	-	異常なし	異常なし	異常なし	異常なし	異常なし	異常なし	異常なし	異常なし	異常なし	異常なし	異常なし	異常なし	異常なし				12
	50	色度	度	5	0.5	0.5未満	0.5未満	0.5未満	0.5未満	0.5未満	0.5未満	0.5未満	0.5未満	0.5未満	0.5未満	0.5未満	0.5未満		0.5未満	0.5未満	0.5未満	12
	51	濁度	度	2	0.1	0.1未満	0.1未満	0.1未満	0.1未満	0.1未満	0.1未満	0.1未満	0.1未満	0.1未満	0.1未満	0.1未満	0.1未満		0.1未満	0.1未満	0.1未満	12

（イ-2）福留配水池（浄水）

項目区分	No.	項目	単位	基準値等	定量下限	中西条浄水場 配水池 出口 福留	中西条浄水場 配水池 出口 福留	中西条浄水場 配水池 出口 福留	中西条浄水場 配水池 出口 福留	中西条浄水場 配水池 出口 福留	中西条浄水場 配水池 出口 福留	中西条浄水場 配水池 出口 福留	中西条浄水場 配水池 出口 福留	中西条浄水場 配水池 出口 福留	中西条浄水場 配水池 出口 福留	中西条浄水場 配水池 出口 福留	中西条浄水場 配水池 出口 福留	最頻値	最高値	最低値	平均値	測定回数
		月 日				2022/04/12	2022/05/10	2022/06/21	2022/07/05	2022/08/16	2022/09/06	2022/10/04	2022/11/15	2022/12/06	2023/01/17	2023/02/07	2023/03/14					
		時 刻				9:40	9:15	11:25	9:25	9:10	10:05	9:45	9:15	12:20	9:55	12:26	10:35					
		水質基準項目		基準値	定量下限																	
水質基準項目	1	一般細菌	個/mL	100	1	1未満	1未満	1未満	1未満	1未満	1未満	1未満	1未満	1未満	1未満	1未満	1未満		1未満	1未満	1未満	12
	2	大腸菌	－	不検出	－	不検出	不検出	不検出	不検出	不検出	不検出	不検出	不検出	不検出	不検出	不検出	不検出	不検出				12
			MPN/100mL		1																	
	3	カドミウム及びその化合物	mg/L	0.003	0.0003		0.0003未満		0.0003未満			0.0003未満				0.0003未満			0.0003未満	0.0003未満	0.0003未満	4
	4	水銀及びその化合物	mg/L	0.0005	0.00005		0.00005未満		0.00005未満			0.00005未満				0.00005未満			0.00005未満	0.00005未満	0.00005未満	4
	5	セレン及びその化合物	mg/L	0.01	0.001		0.001未満		0.001未満			0.001未満				0.001未満			0.001未満	0.001未満	0.001未満	4
	6	鉛及びその化合物	mg/L	0.01	0.001		0.001未満		0.001未満			0.001未満				0.001未満			0.001未満	0.001未満	0.001未満	4
	7	ヒ素及びその化合物	mg/L	0.01	0.001		0.001未満		0.001未満			0.001未満				0.001未満			0.001未満	0.001未満	0.001未満	4
	8	六価クロム化合物	mg/L	0.02	0.002		0.002未満		0.002未満			0.002未満				0.002未満			0.002未満	0.002未満	0.002未満	4
	9	亜硝酸態窒素	mg/L	0.04	0.004		0.004未満		0.004未満			0.004未満				0.004未満			0.004未満	0.004未満	0.004未満	4
	10	シアン化物イオン及び塩化シアン	mg/L	0.01	0.001		0.001未満		0.001未満			0.001未満				0.001未満			0.001未満	0.001未満	0.001未満	4
	11	硝酸態窒素及び亜硝酸態窒素	mg/L	10	0.5		0.6		0.8			0.5				0.6			0.8	0.5	0.6	4
	12	フッ素及びその化合物	mg/L	0.8	0.08		0.09		0.09			0.11				0.09			0.11	0.09	0.10	4
	13	ホウ素及びその化合物	mg/L	1.0	0.1		0.1未満		0.1未満			0.1未満				0.1未満			0.1未満	0.1未満	0.1未満	4
	14	四塩化炭素	mg/L	0.002	0.0002		0.0002未満		0.0002未満			0.0002未満				0.0002未満			0.0002未満	0.0002未満	0.0002未満	4
	15	1,4-ジオキサン	mg/L	0.05	0.005		0.005未満		0.005未満			0.005未満				0.005未満			0.005未満	0.005未満	0.005未満	4
	16	シス-1,2-ジクロロエチレン及びトランス-1,2-ジクロロエチレン	mg/L	0.04	0.004		0.004未満		0.004未満			0.004未満				0.004未満			0.004未満	0.004未満	0.004未満	4
	17	ジクロロメタン	mg/L	0.02	0.002		0.002未満		0.002未満			0.002未満				0.002未満			0.002未満	0.002未満	0.002未満	4
	18	テトラクロロエチレン	mg/L	0.01	0.001	0.001未満	0.001未満	0.001未満	0.001未満	0.001未満	0.001未満	0.001未満	0.001未満	0.001未満	0.001未満	0.001未満	0.001未満		0.001未満	0.001未満	0.001未満	12
	19	トリクロロエチレン	mg/L	0.01	0.001	0.001未満	0.001未満	0.001未満	0.001未満	0.001未満	0.001未満	0.001未満	0.001未満	0.001未満	0.001未満	0.001未満	0.001未満		0.001未満	0.001未満	0.001未満	12
	20	ベンゼン	mg/L	0.01	0.001		0.001未満		0.001未満			0.001未満				0.001未満			0.001未満	0.001未満	0.001未満	4
	21	塩素酸	mg/L	0.6	0.06		0.08		0.12			0.12				0.06未満			0.12	0.06未満	0.08	4
	22	クロロ酢酸	mg/L	0.02	0.002	0.002未満	0.002未満	0.002未満	0.002未満	0.002	0.002未満	0.002未満	0.002未満	0.002未満	0.002未満	0.002未満	0.002未満		0.002	0.002未満	0.002未満	12
	23	クロロホルム	mg/L	0.06	0.001	0.008	0.011	0.014	0.017	0.016	0.017	0.016	0.007	0.017	0.016	0.005	0.008		0.017	0.005	0.013	12
	24	ジクロロ酢酸	mg/L	0.03	0.003	0.005	0.005	0.010	0.011	0.012	0.013	0.008	0.004	0.008	0.013	0.005	0.005		0.013	0.004	0.008	12
	25	ジブロモクロロメタン	mg/L	0.1	0.001	0.005	0.005	0.006	0.005	0.002	0.003	0.004	0.009	0.002	0.005	0.005	0.008		0.009	0.002	0.005	12
	26	臭素酸	mg/L	0.01	0.001		0.001未満		0.001未満			0.001未満				0.001未満			0.001未満	0.001未満	0.001未満	4
	27	総トリハロメタン	mg/L	0.1	0.001	0.021	0.025	0.031	0.033	0.026	0.029	0.028	0.028	0.027	0.033	0.018	0.028		0.033	0.018	0.027	12
	28	トリクロロ酢酸	mg/L	0.03	0.003	0.006	0.005	0.007	0.008	0.009	0.010	0.006	0.004	0.014	0.015	0.005	0.004		0.015	0.004	0.008	12
	29	ブロモジクロロメタン	mg/L	0.03	0.001	0.008	0.009	0.011	0.011	0.008	0.009	0.008	0.010	0.008	0.012	0.008	0.010		0.012	0.008	0.009	12
	30	ブロモホルム	mg/L	0.09	0.001	0.001未満	0.001未満	0.001未満	0.001未満	0.001未満	0.001未満	0.001未満	0.002	0.001未満	0.001未満	0.001未満	0.002		0.002	0.001未満	0.001未満	12
	31	ホルムアルデヒド	mg/L	0.08	0.008		0.008未満		0.008未満			0.008未満				0.008未満			0.008未満	0.008未満	0.008未満	4
	32	亜鉛及びその化合物	mg/L	1.0	0.1		0.1未満		0.1未満			0.1未満				0.1未満			0.1未満	0.1未満	0.1未満	4
	33	アルミニウム及びその化合物	mg/L	0.2	0.01		0.01		0.01			0.01				0.01未満			0.01	0.01未満	0.01未満	4
	34	鉄及びその化合物	mg/L	0.3	0.03		0.03未満		0.03未満			0.03未満				0.03未満			0.03未満	0.03未満	0.03未満	4
	35	銅及びその化合物	mg/L	1.0	0.1		0.1未満		0.1未満			0.1未満				0.1未満			0.1未満	0.1未満	0.1未満	4
	36	ナトリウム及びその化合物	mg/L	200	1		18		16			18				23			23	16	19	4
	37	マンガン及びその化合物	mg/L	0.05	0.001		0.001未満		0.001未満			0.001未満				0.001未満			0.001未満	0.001未満	0.001未満	4
	38	塩化物イオン	mg/L	200	5	29	22	32	23	25	13	22	31	20	31	29	33		33	13	26	12
	39	カルシウム、マグネシウム等（硬度）	mg/L	300	3		42		39			47				50			50	39	44	4
	40	蒸発残留物	mg/L	500	1		130		110			130				140			140	110	130	4
	41	陰イオン界面活性剤	mg/L	0.2	0.02		0.02未満		0.02未満			0.02未満				0.02未満			0.02未満	0.02未満	0.02未満	4
	42	ジェオスミン	mg/L	0.00001	0.000001	0.000001未満	0.000001未満	0.000001	0.000002	0.000001	0.000001	0.000001	0.000001	0.000001	0.000002	0.000002	0.000012		0.000012	0.000001未満	0.000002	12
	43	2-メチルイソボルネオール	mg/L	0.00001	0.000001	0.000001未満	0.000001未満	0.000001未満	0.000001未満	0.000001未満	0.000001未満	0.000001未満	0.000001未満	0.000001未満	0.000001未満	0.000001未満	0.000001未満		0.000001未満	0.000001未満	0.000001未満	12
	44	非イオン界面活性剤	mg/L	0.02	0.002		0.002未満		0.002未満			0.002未満				0.002未満			0.002未満	0.002未満	0.002未満	4
	45	フェノール類	mg/L	0.005	0.0005		0.0005未満		0.0005未満			0.0005未満				0.0005未満			0.0005未満	0.0005未満	0.0005未満	4
	46	有機物（全有機炭素（TOC）の量）	mg/L	3	0.1	1.3	1.1	1.3	1.3	1.3	1.1	1.2	1.3	1.3	1.5	1.1	1.3		1.5	1.1	1.3	12
	47	pH値	－	5.8～8.6	0.1	7.1	7.2	7.0	7.0	7.0	7.1	7.0	7.0	7.1	7.0	7.1	7.2		7.2	7.0	7.1	12
	48	味	－	異常でない	－	異常なし	異常なし	異常なし	異常なし	異常なし	異常なし	異常なし	異常なし	異常なし	異常なし	異常なし	異常なし	異常なし				12
	49	臭気	－	異常でない	－	異常なし	異常なし	異常なし	異常なし	異常なし	異常なし	異常なし	異常なし	異常なし	異常なし	異常なし	異常なし	異常なし				12
	50	色度	度	5	0.5	0.5未満	0.6	0.8	0.5未満	0.5未満	0.5未満	0.6	0.5未満	0.5未満	0.5未満	0.5未満	0.5未満		0.8	0.5未満	0.5未満	12
	51	濁度	度	2	0.1	0.1未満	0.1未満	0.1	0.1未満	0.1未満	0.1未満	0.1未満	0.1未満	0.1未満	0.1未満	0.1未満	0.1未満		0.1	0.1未満	0.1未満	12

（ウ）浄水場、水源地（浄水）
（ウ-1）中西条浄水場（浄水）

項目区分	No.	項目	単位	基準値等	定量下限	中西条浄水場 浄水場 出口 中西条 浄水	中西条浄水場 浄水場 出口 中西条 浄水	中西条浄水場 浄水場 出口 中西条 浄水	中西条浄水場 浄水場 出口 中西条 浄水	中西条浄水場 浄水場 出口 中西条 浄水	中西条浄水場 浄水場 出口 中西条 浄水	中西条浄水場 浄水場 出口 中西条 浄水	中西条浄水場 浄水場 出口 中西条 浄水	中西条浄水場 浄水場 出口 中西条 浄水	中西条浄水場 浄水場 出口 中西条 浄水	中西条浄水場 浄水場 出口 中西条 浄水	中西条浄水場 浄水場 出口 中西条 浄水	中西条浄水場 浄水場 出口 中西条 浄水	最頻値	最高値	最低値	平均値	測定回数
		月 日				2022/04/12	2022/05/10	2022/06/21	2022/07/05	2022/08/16	2022/09/06	2022/10/04	2022/11/15	2022/12/06	2023/01/17	2023/02/07	2023/03/14					
		時 刻				9:15	9:00	08:45	9:15	8:55	8:50	09:10	09:20	8:50	8:50	9:00	9:07					
		水質基準項目		基準値	定量下限																	
水質基準項目	1	一般細菌	個/mL	100	1	1未満	1未満	1未満	1未満	1未満	1未満	1未満	1未満	1未満	1未満	1未満	1未満		1未満	1未満	1未満	12
	2	大腸菌	－	不検出	－	不検出	不検出	不検出	不検出	不検出	不検出	不検出	不検出	不検出	不検出	不検出	不検出	不検出				12
			MPN/100mL		1																	
	3	カドミウム及びその化合物	mg/L	0.003	0.0003		0.0003未満		0.0003未満			0.0003未満				0.0003未満			0.0003未満	0.0003未満	0.0003未満	4
	4	水銀及びその化合物	mg/L	0.0005	0.00005		0.00005未満		0.00005未満			0.00005未満				0.00005未満			0.00005未満	0.00005未満	0.00005未満	4
	5	セレン及びその化合物	mg/L	0.01	0.001		0.001未満		0.001未満			0.001未満				0.001未満			0.001未満	0.001未満	0.001未満	4
	6	鉛及びその化合物	mg/L	0.01	0.001		0.001未満		0.001未満			0.001未満				0.001未満			0.001未満	0.001未満	0.001未満	4
	7	ヒ素及びその化合物	mg/L	0.01	0.001		0.001未満		0.001未満			0.001未満				0.001未満			0.001未満	0.001未満	0.001未満	4
	8	六価クロム化合物	mg/L	0.02	0.002		0.002未満		0.002未満			0.002未満				0.002未満			0.002未満	0.002未満	0.002未満	4
	9	亜硝酸態窒素	mg/L	0.04	0.004		0.004未満		0.004未満			0.004未満				0.004未満			0.004未満	0.004未満	0.004未満	4
	10	シアン化物イオン及び塩化シアン	mg/L	0.01	0.001		0.001未満		0.001未満			0.001未満				0.001未満			0.001未満	0.001未満	0.001未満	4
	11	硝酸態窒素及び亜硝酸態窒素	mg/L	10	0.5		0.7		1.0			0.6				0.6			1.0	0.6	0.7	4
	12	フッ素及びその化合物	mg/L	0.8	0.08		0.09		0.08未満			0.10				0.09			0.10	0.08未満	0.08未満	4
	13	ホウ素及びその化合物	mg/L	1.0	0.1		0.1未満		0.1未満			0.1未満				0.1未満			0.1未満	0.1未満	0.1未満	4
	14	四塩化炭素	mg/L	0.002	0.0002		0.0002未満		0.0002未満			0.0002未満				0.0002未満			0.0002未満	0.0002未満	0.0002未満	4
	15	1,4-ジオキサン	mg/L	0.05	0.005		0.005未満		0.005未満			0.005未満				0.005未満			0.005未満	0.005未満	0.005未満	4
	16	シス-1,2-ジクロロエチレン及びトランス-1,2-ジクロロエチレン	mg/L	0.04	0.004		0.004未満		0.004未満			0.004未満				0.004未満			0.004未満	0.004未満	0.004未満	4
	17	ジクロロメタン	mg/L	0.02	0.002		0.002未満		0.002未満			0.002未満				0.002未満			0.002未満	0.002未満	0.002未満	4
	18	テトラクロロエチレン	mg/L	0.01	0.001	0.001未満	0.001未満	0.001未満	0.001未満	0.001未満	0.001未満	0.001未満	0.001未満	0.001未満	0.001未満	0.001未満	0.001未満		0.001未満	0.001未満	0.001未満	12
	19	トリクロロエチレン	mg/L	0.01	0.001	0.001未満	0.001未満	0.001未満	0.001未満	0.001未満	0.001未満	0.001未満	0.001未満	0.001未満	0.001未満	0.001未満	0.001未満		0.001未満	0.001未満	0.001未満	12
	20	ベンゼン	mg/L	0.01	0.001		0.001未満		0.001未満			0.001未満				0.001未満			0.001未満	0.001未満	0.001未満	4
	21	塩素酸	mg/L	0.6	0.06		0.07		0.09			0.10				0.06未満			0.10	0.06未満	0.06未満	4
	22	クロロ酢酸	mg/L	0.02	0.002	0.002未満	0.002未満	0.002未満	0.002未満	0.002未満	0.002未満	0.002未満	0.002未満	0.002未満	0.002未満	0.002未満	0.002未満		0.002未満	0.002未満	0.002未満	12
	23	クロロホルム	mg/L	0.06	0.001	0.006	0.007	0.013	0.013	0.012	0.017	0.014	0.004	0.014	0.023	0.008	0.004		0.023	0.004	0.011	12
	24	ジクロロ酢酸	mg/L	0.03	0.003	0.004	0.003未満	0.009	0.008	0.010	0.011	0.007	0.004	0.006	0.012	0.004	0.003		0.012	0.003未満	0.007	12
	25	ジブロモクロロメタン	mg/L	0.1	0.001	0.003	0.004	0.005	0.002	0.003	0.003	0.003	0.005	0.004	0.003	0.006	0.005		0.006	0.002	0.004	12
	26	臭素酸	mg/L	0.01	0.001		0.001未満		0.001未満			0.001未満				0.001未満			0.001未満	0.001未満	0.001未満	4
	27	総トリハロメタン	mg/L	0.1	0.001	0.015	0.018	0.027	0.021	0.022	0.028	0.024	0.016	0.027	0.037	0.022	0.015		0.037	0.015	0.023	12
	28	トリクロロ酢酸	mg/L	0.03	0.003	0.004	0.003未満	0.004	0.005	0.006	0.006	0.005	0.003	0.008	0.012	0.003	0.003未満		0.012	0.003未満	0.005	12
	29	ブロモジクロロメタン	mg/L	0.03	0.001	0.006	0.007	0.009	0.006	0.007	0.008	0.007	0.007	0.009	0.011	0.008	0.005		0.011	0.005	0.008	12
	30	ブロモホルム	mg/L	0.09	0.001	0.001未満	0.001未満	0.001未満	0.001未満	0.001未満	0.001未満	0.001未満	0.001未満	0.001未満	0.001未満	0.001未満	0.001		0.001	0.001未満	0.001未満	12
	31	ホルムアルデヒド	mg/L	0.08	0.008		0.008未満		0.008未満			0.008未満				0.008未満			0.008未満	0.008未満	0.008未満	4
	32	亜鉛及びその化合物	mg/L	1.0	0.1		0.1未満		0.1未満			0.1未満				0.1未満			0.1未満	0.1未満	0.1未満	4
	33	アルミニウム及びその化合物	mg/L	0.2	0.01	0.01	0.01	0.01	0.01	0.01	0.01	0.01	0.01未満	0.01未満	0.01未満	0.01未満	0.01		0.01	0.01未満	0.01未満	12
	34	鉄及びその化合物	mg/L	0.3	0.03	0.03未満	0.03未満	0.03未満	0.03未満	0.03未満	0.03未満	0.03未満	0.03未満	0.03未満	0.03未満	0.03未満	0.03未満		0.03未満	0.03未満	0.03未満	12
	35	銅及びその化合物	mg/L	1.0	0.1		0.1未満		0.1未満			0.1未満				0.1未満			0.1未満	0.1未満	0.1未満	4
	36	ナトリウム及びその化合物	mg/L	200	1		18		12			18				23			23	12	18	4
	37	マンガン及びその化合物	mg/L	0.05	0.001	0.001未満	0.001未満	0.001未満	0.001未満	0.001未満	0.001未満	0.001未満	0.001未満	0.001未満	0.001未満	0.001未満	0.001未満		0.001未満	0.001未満	0.001未満	12
	38	塩化物イオン	mg/L	200	5	29	22	32	15	23	14	21	29	20	27	29	33		33	14	26	12
	39	カルシウム、マグネシウム等（硬度）	mg/L	300	3		42		33			48				51			51	33	43	4
	40	蒸発残留物	mg/L	500	1		140		90			130				140			140	90	120	4
	41	陰イオン界面活性剤	mg/L	0.2	0.02		0.02未満		0.02未満			0.02未満				0.02未満			0.02未満	0.02未満	0.02未満	4
	42	ジェオスミン	mg/L	0.00001	0.000001	0.000001	0.000001未満	0.000001	0.000001	0.000001	0.000001	0.000001	0.000001	0.000001	0.000002	0.000003	0.000009		0.000009	0.000001未満	0.000002	12
	43	2-メチルイソボルネオール	mg/L	0.00001	0.000001	0.000001未満	0.000001未満	0.000001未満	0.000001未満	0.000001未満	0.000001未満	0.000001未満	0.000001未満	0.000001未満	0.000001未満	0.000001未満	0.000001未満		0.000001未満	0.000001未満	0.000001未満	12
	44	非イオン界面活性剤	mg/L	0.02	0.002		0.002未満		0.002未満			0.002未満				0.002未満			0.002未満	0.002未満	0.002未満	4
	45	フェノール類	mg/L	0.005	0.0005		0.0005未満		0.0005未満			0.0005未満				0.0005未満			0.0005未満	0.0005未満	0.0005未満	4
	46	有機物（全有機炭素（TOC）の量）	mg/L	3	0.1	1.3	1.0	1.4	1.0	1.3	1.1	1.1	1.3	1.2	1.4	1.0	1.2		1.4	1.0	1.2	12
	47	pH値	－	5.8～8.6	0.1	7.0	7.1	6.9	7.0	6.9	7.0	6.8	7.0	6.9	6.9	7.0	7.1		7.1	6.8	7.0	12
	48	味	－	異常でない	－	異常なし	異常なし	異常なし	異常なし	異常なし	異常なし	異常なし	異常なし	異常なし	異常なし	異常なし	異常なし	異常なし				12
	49	臭気	－	異常でない	－	異常なし	異常なし	異常なし	異常なし	異常なし	異常なし	異常なし	異常なし	異常なし	異常なし	異常なし	異常なし	異常なし				12
	50	色度	度	5	0.5	0.5未満	0.5未満	0.5未満	0.5未満	0.5未満	0.5未満	0.5未満	0.6	0.5未満	0.5未満	0.5未満	0.5未満		0.6	0.5未満	0.5未満	12
	51	濁度	度	2	0.1	0.1未満	0.1未満	0.1未満	0.1未満	0.1未満	0.1未満	0.1未満	0.1未満	0.1未満	0.1未満	0.1未満	0.1未満		0.1未満	0.1未満	0.1未満	12

（ウ-2）東神吉水源地（浄水）

項目区分	No.	項目	単位	基準値等	定量下限	東神吉水源地 水源地 出口 東神吉 浄水	東神吉水源地 水源地 出口 東神吉 浄水	東神吉水源地 水源地 出口 東神吉 浄水	東神吉水源地 水源地 出口 東神吉 浄水	東神吉水源地 水源地 出口 東神吉 浄水	東神吉水源地 水源地 出口 東神吉 浄水	東神吉水源地 水源地 出口 東神吉 浄水	東神吉水源地 水源地 出口 東神吉 浄水	東神吉水源地 水源地 出口 東神吉 浄水	東神吉水源地 水源地 出口 東神吉 浄水	東神吉水源地 水源地 出口 東神吉 浄水	東神吉水源地 水源地 出口 東神吉 浄水	最頻値	最高値	最低値	平均値	測定回数
		月 日				2022/04/12	2022/05/24	2022/06/07	2022/07/12	2022/08/02	2022/09/06	2022/10/12	2022/11/08	2022/12/06	2023/01/17	2023/02/14	2023/03/07					
		時 刻				10:40	10:10	10:40	10:10	10:45	9:10	10:55	10:45	10:45	11:00	10:15	9:30					
		水質基準項目		基準値	定量下限																	
水質基準項目	1	一般細菌	個/mL	100	1	1未満	1未満	1未満	1未満	1未満	1未満	1未満	1未満	1未満	1未満	1未満	1未満		1未満	1未満	1未満	12
	2	大腸菌	－	不検出	－	不検出	不検出	不検出	不検出	不検出	不検出	不検出	不検出	不検出	不検出	不検出	不検出	不検出				12
			MPN/100mL		1																	
	3	カドミウム及びその化合物	mg/L	0.003	0.0003			0.0003未満		0.0003未満			0.0003未満				0.0003未満		0.0003未満	0.0003未満	0.0003未満	4
	4	水銀及びその化合物	mg/L	0.0005	0.00005			0.00005未満		0.00005未満			0.00005未満				0.00005未満		0.00005未満	0.00005未満	0.00005未満	4
	5	セレン及びその化合物	mg/L	0.01	0.001			0.001未満		0.001未満			0.001未満				0.001未満		0.001未満	0.001未満	0.001未満	4
	6	鉛及びその化合物	mg/L	0.01	0.001			0.001未満		0.001未満			0.001未満				0.001未満		0.001未満	0.001未満	0.001未満	4
	7	ヒ素及びその化合物	mg/L	0.01	0.001			0.001未満		0.001未満			0.001未満				0.001未満		0.001未満	0.001未満	0.001未満	4
	8	六価クロム化合物	mg/L	0.02	0.002			0.002未満		0.002未満			0.002未満				0.002未満		0.002未満	0.002未満	0.002未満	4
	9	亜硝酸態窒素	mg/L	0.04	0.004			0.004未満		0.004未満			0.004未満				0.004未満		0.004未満	0.004未満	0.004未満	4
	10	シアン化物イオン及び塩化シアン	mg/L	0.01	0.001			0.001未満		0.001未満			0.001未満				0.001未満		0.001未満	0.001未満	0.001未満	4
	11	硝酸態窒素及び亜硝酸態窒素	mg/L	10	0.5			0.7		1.1			0.5				0.5未満		1.1	0.5未満	0.6	4
	12	フッ素及びその化合物	mg/L	0.8	0.08			0.12		0.13			0.14				0.12		0.14	0.12	0.13	4
	13	ホウ素及びその化合物	mg/L	1.0	0.1			0.1未満		0.1未満			0.1未満				0.1未満		0.1未満	0.1未満	0.1未満	4
	14	四塩化炭素	mg/L	0.002	0.0002			0.0002未満		0.0002未満			0.0002未満				0.0002未満		0.0002未満	0.0002未満	0.0002未満	4
	15	1,4-ジオキサン	mg/L	0.05	0.005			0.005未満		0.005未満			0.005未満				0.005未満		0.005未満	0.005未満	0.005未満	4
	16	シス-1,2-ジクロロエチレン及びトランス-1,2-ジクロロエチレン	mg/L	0.04	0.004			0.004未満		0.004未満			0.004未満				0.004未満		0.004未満	0.004未満	0.004未満	4
	17	ジクロロメタン	mg/L	0.02	0.002			0.002未満		0.002未満			0.002未満				0.002未満		0.002未満	0.002未満	0.002未満	4
	18	テトラクロロエチレン	mg/L	0.01	0.001			0.001未満		0.001未満			0.001未満				0.001未満		0.001未満	0.001未満	0.001未満	4
	19	トリクロロエチレン	mg/L	0.01	0.001			0.001未満		0.001未満			0.001未満				0.001未満		0.001未満	0.001未満	0.001未満	4
	20	ベンゼン	mg/L	0.01	0.001			0.001未満		0.001未満			0.001未満				0.001未満		0.001未満	0.001未満	0.001未満	4
	21	塩素酸	mg/L	0.6	0.06			0.08		0.10			0.09				0.07		0.10	0.07	0.08	4
	22	クロロ酢酸	mg/L	0.02	0.002			0.002未満		0.002未満			0.002未満				0.002未満		0.002未満	0.002未満	0.002未満	4
	23	クロロホルム	mg/L	0.06	0.001			0.001未満		0.001			0.002				0.001未満		0.002	0.001未満	0.001未満	4
	24	ジクロロ酢酸	mg/L	0.03	0.003			0.003未満		0.003未満			0.003未満				0.003未満		0.003未満	0.003未満	0.003未満	4
	25	ジブロモクロロメタン	mg/L	0.1	0.001			0.006		0.005			0.002				0.006		0.006	0.002	0.005	4
	26	臭素酸	mg/L	0.01	0.001			0.001未満		0.001未満			0.001未満				0.001未満		0.001未満	0.001未満	0.001未満	4
	27	総トリハロメタン	mg/L	0.1	0.001			0.012		0.011			0.005				0.012		0.012	0.005	0.010	4
	28	トリクロロ酢酸	mg/L	0.03	0.003			0.003未満		0.003未満			0.003未満				0.003未満		0.003未満	0.003未満	0.003未満	4
	29	ブロモジクロロメタン	mg/L	0.03	0.001			0.003		0.003			0.001				0.003		0.003	0.001	0.002	4
	30	ブロモホルム	mg/L	0.09	0.001			0.003		0.002			0.001未満				0.003		0.003	0.001未満	0.002	4
	31	ホルムアルデヒド	mg/L	0.08	0.008			0.008未満		0.008未満			0.008未満				0.008未満		0.008未満	0.008未満	0.008未満	4
	32	亜鉛及びその化合物	mg/L	1.0	0.1			0.1未満		0.1未満			0.1未満				0.1未満		0.1未満	0.1未満	0.1未満	4
	33	アルミニウム及びその化合物	mg/L	0.2	0.01			0.01未満		0.01未満			0.01未満				0.01未満		0.01未満	0.01未満	0.01未満	4
	34	鉄及びその化合物	mg/L	0.3	0.03	0.03未満	0.03未満	0.03未満	0.03未満	0.03未満	0.03未満	0.03未満	0.03未満	0.03未満	0.03未満	0.03未満	0.03未満		0.03未満	0.03未満	0.03未満	12
	35	銅及びその化合物	mg/L	1.0	0.1			0.1未満		0.1未満			0.1未満				0.1未満		0.1未満	0.1未満	0.1未満	4
	36	ナトリウム及びその化合物	mg/L	200	1			19		18			16				19		19	16	18	4
	37	マンガン及びその化合物	mg/L	0.05	0.001	0.001未満	0.001未満	0.001未満	0.001未満	0.001未満	0.001未満	0.001未満	0.001未満	0.001未満	0.001未満	0.001未満	0.001未満		0.001未満	0.001未満	0.001未満	12
	38	塩化物イオン	mg/L	200	5	32	27	26	22	19	17	17	19	22	26	29	30		32	17	24	12
	39	カルシウム、マグネシウム等（硬度）	mg/L	300	3			72		64			59				74		74	59	67	4
	40	蒸発残留物	mg/L	500	1			160		150			150				140		160	140	150	4
	41	陰イオン界面活性剤	mg/L	0.2	0.02			0.02未満		0.02未満			0.02未満				0.02未満		0.02未満	0.02未満	0.02未満	4
	42	ジェオスミン	mg/L	0.00001	0.000001			0.000001未満		0.000001未満			0.000001未満				0.000001未満		0.000001未満	0.000001未満	0.000001未満	4
	43	2-メチルイソボルネオール	mg/L	0.00001	0.000001			0.000001未満		0.000001未満			0.000001未満				0.000001未満		0.000001未満	0.000001未満	0.000001未満	4
	44	非イオン界面活性剤	mg/L	0.02	0.002			0.002未満		0.002未満			0.002未満				0.002未満		0.002未満	0.002未満	0.002未満	4
	45	フェノール類	mg/L	0.005	0.0005			0.0005未満		0.0005未満			0.0005未満				0.0005未満		0.0005未満	0.0005未満	0.0005未満	4
	46	有機物（全有機炭素（TOC）の量）	mg/L	3	0.1	0.6	0.6	0.7	0.7	0.7	0.6	0.6	0.6	0.6	0.6	0.6	0.6		0.7	0.6	0.6	12
	47	pH値	－	5.8～8.6	0.1	7.2	7.2	7.2	7.4	7.4	7.5	7.3	7.4	7.2	7.1	7.1	7.2		7.5	7.1	7.3	12
	48	味	－	異常でない	－	異常なし	異常なし	異常なし	異常なし	異常なし	異常なし	異常なし	異常なし	異常なし	異常なし	異常なし	異常なし	異常なし				12
	49	臭気	－	異常でない	－	異常なし	異常なし	異常なし	異常なし	異常なし	異常なし	異常なし	異常なし	異常なし	異常なし	異常なし	異常なし	異常なし				12
	50	色度	度	5	0.5	0.5未満	0.5未満	0.5未満	0.5未満	0.5未満	0.5未満	0.5未満	0.5未満	0.5未満	0.5未満	0.5未満	0.5未満		0.5未満	0.5未満	0.5未満	12
	51	濁度	度	2	0.1	0.1未満	0.1未満	0.1未満	0.1未満	0.1未満	0.1未満	0.1未満	0.1未満	0.1未満	0.1未満	0.1未満	0.1未満		0.1未満	0.1未満	0.1未満	12

(ウ-3)大野水源地(浄水)

項目区分	No.	項目	単位	基準値等	定量下限	大野水源地 水源地 出口 大野 浄水	大野水源地 水源地 出口 大野 浄水	大野水源地 水源地 出口 大野 浄水	大野水源地 水源地 出口 大野 浄水	大野水源地 水源地 出口 大野 浄水	大野水源地 水源地 出口 大野 浄水	大野水源地 水源地 出口 大野 浄水	大野水源地 水源地 出口 大野 浄水	大野水源地 水源地 出口 大野 浄水	大野水源地 水源地 出口 大野 浄水	大野水源地 水源地 出口 大野 浄水	大野水源地 水源地 出口 大野 浄水	最頻値	最高値	最低値	平均値	測定回数
		月 日				2022/04/12	2022/05/24	2022/06/07	2022/07/12	2022/08/02	2022/09/06	2022/10/12	2022/11/08	2022/12/06	2023/01/17	2023/02/14	2023/03/07					
		時 刻				11:50	10:10	10:35	10:10	11:40	13:40	9:15	11:07	9:35	11:20	10:00	10:25					
		水質基準項目		基準値	定量下限																	
水質基準項目	1	一般細菌	個/mL	100	1	1未満	1未満	1未満	1未満	1未満	1未満	1未満	1未満	1未満	1未満	1未満	1未満		1未満	1未満	1未満	12
	2	大腸菌	-	不検出	-	不検出	不検出	不検出	不検出	不検出	不検出	不検出	不検出	不検出	不検出	不検出	不検出	不検出				12
			MPN/100mL		1																	
	3	カドミウム及びその化合物	mg/L	0.003	0.0003			0.0003未満		0.0003未満			0.0003未満				0.0003未満		0.0003未満	0.0003未満	0.0003未満	4
	4	水銀及びその化合物	mg/L	0.0005	0.00005			0.00005未満		0.00005未満			0.00005未満				0.00005未満		0.00005未満	0.00005未満	0.00005未満	4
	5	セレン及びその化合物	mg/L	0.01	0.001			0.001未満		0.001未満			0.001未満				0.001未満		0.001未満	0.001未満	0.001未満	4
	6	鉛及びその化合物	mg/L	0.01	0.001			0.001未満		0.001未満			0.001未満				0.001未満		0.001未満	0.001未満	0.001未満	4
	7	ヒ素及びその化合物	mg/L	0.01	0.001			0.001未満		0.001未満			0.001未満				0.001未満		0.001未満	0.001未満	0.001未満	4
	8	六価クロム化合物	mg/L	0.02	0.002			0.002未満		0.002未満			0.002未満				0.002未満		0.002未満	0.002未満	0.002未満	4
	9	亜硝酸態窒素	mg/L	0.04	0.004			0.004未満		0.004未満			0.004未満				0.004未満		0.004未満	0.004未満	0.004未満	4
	10	シアン化物イオン及び塩化シアン	mg/L	0.01	0.001			0.001未満		0.001未満			0.001未満				0.001未満		0.001未満	0.001未満	0.001未満	4
	11	硝酸態窒素及び亜硝酸態窒素	mg/L	10	0.5			1.1		1.4			0.8				0.8		1.4	0.8	1.0	4
	12	フッ素及びその化合物	mg/L	0.8	0.08			0.13		0.14			0.15				0.14		0.15	0.13	0.14	4
	13	ホウ素及びその化合物	mg/L	1.0	0.1			0.1未満		0.1未満			0.1未満				0.1未満		0.1未満	0.1未満	0.1未満	4
	14	四塩化炭素	mg/L	0.002	0.0002			0.0002未満		0.0002未満			0.0002未満				0.0002未満		0.0002未満	0.0002未満	0.0002未満	4
	15	1,4-ジオキサン	mg/L	0.05	0.005			0.005未満		0.005未満			0.005未満				0.005未満		0.005未満	0.005未満	0.005未満	4
	16	シス-1,2-ジクロロエチレン及びトランス-1,2-ジクロロエチレン	mg/L	0.04	0.004			0.004未満		0.004未満			0.004未満				0.004未満		0.004未満	0.004未満	0.004未満	4
	17	ジクロロメタン	mg/L	0.02	0.002			0.002未満		0.002未満			0.002未満				0.002未満		0.002未満	0.002未満	0.002未満	4
	18	テトラクロロエチレン	mg/L	0.01	0.001			0.001未満		0.001未満			0.001未満				0.001未満		0.001未満	0.001未満	0.001未満	4
	19	トリクロロエチレン	mg/L	0.01	0.001			0.001未満		0.001未満			0.001未満				0.001未満		0.001未満	0.001未満	0.001未満	4
	20	ベンゼン	mg/L	0.01	0.001			0.001未満		0.001未満			0.001未満				0.001未満		0.001未満	0.001未満	0.001未満	4
	21	塩素酸	mg/L	0.6	0.06			0.06未満		0.07			0.06未満				0.06未満		0.07	0.06未満	0.06未満	4
	22	クロロ酢酸	mg/L	0.02	0.002			0.002未満		0.002未満			0.002未満				0.002未満		0.002未満	0.002未満	0.002未満	4
	23	クロロホルム	mg/L	0.06	0.001			0.001未満		0.001未満			0.001未満				0.001未満		0.001未満	0.001未満	0.001未満	4
	24	ジクロロ酢酸	mg/L	0.03	0.003			0.003未満		0.003未満			0.003未満				0.003未満		0.003未満	0.003未満	0.003未満	4
	25	ジブロモクロロメタン	mg/L	0.1	0.001			0.002		0.003			0.001未満				0.002		0.003	0.001未満	0.002	4
	26	臭素酸	mg/L	0.01	0.001			0.001未満		0.001未満			0.001未満				0.001未満		0.001未満	0.001未満	0.001未満	4
	27	総トリハロメタン	mg/L	0.1	0.001			0.004		0.005			0.001				0.004		0.005	0.001	0.004	4
	28	トリクロロ酢酸	mg/L	0.03	0.003			0.003未満		0.003未満			0.003未満				0.003未満		0.003未満	0.003未満	0.003未満	4
	29	ブロモジクロロメタン	mg/L	0.03	0.001			0.001未満		0.001未満			0.001未満				0.001未満		0.001未満	0.001未満	0.001未満	4
	30	ブロモホルム	mg/L	0.09	0.001			0.002		0.002			0.001				0.002		0.002	0.001	0.002	4
	31	ホルムアルデヒド	mg/L	0.08	0.008			0.008未満		0.008未満			0.008未満				0.008未満		0.008未満	0.008未満	0.008未満	4
	32	亜鉛及びその化合物	mg/L	1.0	0.1			0.1未満		0.1未満			0.1未満				0.1未満		0.1未満	0.1未満	0.1未満	4
	33	アルミニウム及びその化合物	mg/L	0.2	0.01			0.01未満		0.01未満			0.01未満				0.01未満		0.01未満	0.01未満	0.01未満	4
	34	鉄及びその化合物	mg/L	0.3	0.03	0.03未満	0.03未満	0.03未満	0.03未満	0.03未満	0.03未満	0.03未満	0.03未満	0.03未満	0.03未満	0.03未満	0.03未満		0.03未満	0.03未満	0.03未満	12
	35	銅及びその化合物	mg/L	1.0	0.1			0.1未満		0.1未満			0.1未満				0.1未満		0.1未満	0.1未満	0.1未満	4
	36	ナトリウム及びその化合物	mg/L	200	1			27		27			22				20		27	20	24	4
	37	マンガン及びその化合物	mg/L	0.05	0.001	0.001未満	0.001未満	0.001未満	0.001未満	0.001未満	0.001未満	0.001未満	0.001未満	0.001未満	0.001未満	0.001未満	0.001未満		0.001未満	0.001未満	0.001未満	12
	38	塩化物イオン	mg/L	200	5	21	20	20	20	19	16	16	15	17	19	21	22		22	15	19	12
	39	カルシウム、マグネシウム等(硬度)	mg/L	300	3			57		60			52				55		60	52	56	4
	40	蒸発残留物	mg/L	500	1			160		170			160				170		170	160	160	4
	41	陰イオン界面活性剤	mg/L	0.2	0.02			0.02未満		0.02未満			0.02未満				0.02未満		0.02未満	0.02未満	0.02未満	4
	42	ジェオスミン	mg/L	0.00001	0.000001			0.000001未満		0.000001未満			0.000001未満				0.000001未満		0.000001未満	0.000001未満	0.000001未満	4
	43	2-メチルイソボルネオール	mg/L	0.00001	0.000001			0.000001未満		0.000001未満			0.000001未満				0.000001未満		0.000001未満	0.000001未満	0.000001未満	4
	44	非イオン界面活性剤	mg/L	0.02	0.002			0.002未満		0.002未満			0.002未満				0.002未満		0.002未満	0.002未満	0.002未満	4
	45	フェノール類	mg/L	0.005	0.0005			0.0005未満		0.0005未満			0.0005未満				0.0005未満		0.0005未満	0.0005未満	0.0005未満	4
	46	有機物(全有機炭素(TOC)の量)	mg/L	3	0.1	0.4	0.4	0.5	0.4	0.4	0.6	0.4	0.4	0.4	0.4	0.4	0.3		0.6	0.3	0.4	12
	47	pH値	-	5.8～8.6	0.1	7.0	7.1	7.0	7.0	7.0	6.9	6.7	6.8	6.9	6.9	6.6	6.7		7.1	6.6	6.9	12
	48	味	-	異常でない	-	異常なし	異常なし	異常なし	異常なし	異常なし	異常なし	異常なし	異常なし	異常なし	異常なし	異常なし	異常なし	異常なし				12
	49	臭気	-	異常でない	-	異常なし	異常なし	異常なし	異常なし	異常なし	異常なし	異常なし	異常なし	異常なし	異常なし	異常なし	異常なし	異常なし				12
	50	色度	度	5	0.5	0.5未満	0.5未満	0.5未満	0.5未満	0.5未満	0.5未満	0.5未満	0.5未満	0.5未満	0.5未満	0.5未満	0.5未満		0.5未満	0.5未満	0.5未満	12
	51	濁度	度	2	0.1	0.1未満	0.1未満	0.1未満	0.1未満	0.1未満	0.1未満	0.1未満	0.1未満	0.1未満	0.1未満	0.1未満	0.1未満		0.1未満	0.1未満	0.1未満	12

（ウ-4）中津水源地（浄水）

項目区分	No.	項目	単位	基準値等	定量下限	中津水源地 水源地 出口 中津 浄水	中津水源地 水源地 出口 中津 浄水	中津水源地 水源地 出口 中津 浄水	中津水源地 水源地 出口 中津 浄水	中津水源地 水源地 出口 中津 浄水	中津水源地 水源地 出口 中津 浄水	中津水源地 水源地 出口 中津 浄水	中津水源地 水源地 出口 中津 浄水	中津水源地 水源地 出口 中津 浄水	中津水源地 水源地 出口 中津 浄水	中津水源地 水源地 出口 中津 浄水	中津水源地 水源地 出口 中津 浄水	最頻値	最高値	最低値	平均値	測定回数
		月 日				2022/04/12	2022/05/10	2022/06/21	2022/07/05	2022/08/16	2022/09/06	2022/10/04	2022/11/15	2022/12/06	2023/01/17	2023/02/07	2023/03/14					
		時 刻				11:30	11:05	9:05	11:10	10:35	11:45	9:20	10:00	11:35	11:10	9:20	9:05					
		水質基準項目		基準値	定量下限																	
水質基準項目	1	一般細菌	個/mL	100	1	1未満	1未満	1未満	1未満	1未満	1未満	1未満	1未満	1未満	1未満	1未満	1未満		1未満	1未満	1未満	12
	2	大腸菌	－	不検出	－	不検出	不検出	不検出	不検出	不検出	不検出	不検出	不検出	不検出	不検出	不検出	不検出	不検出				12
			MPN/100mL		1																	
	3	カドミウム及びその化合物	mg/L	0.003	0.0003		0.0003未満		0.0003未満			0.0003未満				0.0003未満			0.0003未満	0.0003未満	0.0003未満	4
	4	水銀及びその化合物	mg/L	0.0005	0.00005		0.00005未満		0.00005未満			0.00005未満				0.00005未満			0.00005未満	0.00005未満	0.00005未満	4
	5	セレン及びその化合物	mg/L	0.01	0.001		0.001未満		0.001未満			0.001未満				0.001未満			0.001未満	0.001未満	0.001未満	4
	6	鉛及びその化合物	mg/L	0.01	0.001		0.001未満		0.001未満			0.001未満				0.001未満			0.001未満	0.001未満	0.001未満	4
	7	ヒ素及びその化合物	mg/L	0.01	0.001		0.001未満		0.001未満			0.001未満				0.001未満			0.001未満	0.001未満	0.001未満	4
	8	六価クロム化合物	mg/L	0.02	0.002		0.002未満		0.002未満			0.002未満				0.002未満			0.002未満	0.002未満	0.002未満	4
	9	亜硝酸態窒素	mg/L	0.04	0.004		0.004未満		0.004未満			0.004未満				0.004未満			0.004未満	0.004未満	0.004未満	4
	10	シアン化物イオン及び塩化シアン	mg/L	0.01	0.001		0.001未満		0.001未満			0.001未満				0.001未満			0.001未満	0.001未満	0.001未満	4
	11	硝酸態窒素及び亜硝酸態窒素	mg/L	10	0.5		1.6		1.8			0.7				0.9			1.8	0.7	1.2	4
	12	フッ素及びその化合物	mg/L	0.8	0.08		0.14		0.14			0.13				0.14			0.14	0.13	0.14	4
	13	ホウ素及びその化合物	mg/L	1.0	0.1		0.1未満		0.1未満			0.1未満				0.1未満			0.1未満	0.1未満	0.1未満	4
	14	四塩化炭素	mg/L	0.002	0.0002		0.0002未満		0.0002未満			0.0002未満				0.0002未満			0.0002未満	0.0002未満	0.0002未満	4
	15	1,4-ジオキサン	mg/L	0.05	0.005		0.005未満		0.005未満			0.005未満				0.005未満			0.005未満	0.005未満	0.005未満	4
	16	シス-1,2-ジクロロエチレン及びトランス-1,2-ジクロロエチレン	mg/L	0.04	0.004		0.004未満		0.004未満			0.004未満				0.004未満			0.004未満	0.004未満	0.004未満	4
	17	ジクロロメタン	mg/L	0.02	0.002		0.002未満		0.002未満			0.002未満				0.002未満			0.002未満	0.002未満	0.002未満	4
	18	テトラクロロエチレン	mg/L	0.01	0.001		0.001未満		0.001未満			0.001未満				0.001未満			0.001未満	0.001未満	0.001未満	4
	19	トリクロロエチレン	mg/L	0.01	0.001		0.001未満		0.001未満			0.001未満				0.001未満			0.001未満	0.001未満	0.001未満	4
	20	ベンゼン	mg/L	0.01	0.001		0.001未満		0.001未満			0.001未満				0.001未満			0.001未満	0.001未満	0.001未満	4
	21	塩素酸	mg/L	0.6	0.06		0.06未満		0.06未満			0.06未満				0.06未満			0.06未満	0.06未満	0.06未満	4
	22	クロロ酢酸	mg/L	0.02	0.002		0.002未満		0.002未満			0.002未満				0.002未満			0.002未満	0.002未満	0.002未満	4
	23	クロロホルム	mg/L	0.06	0.001		0.001未満		0.001未満			0.001未満				0.001未満			0.001未満	0.001未満	0.001未満	4
	24	ジクロロ酢酸	mg/L	0.03	0.003		0.003未満		0.003未満			0.003未満				0.003未満			0.003未満	0.003未満	0.003未満	4
	25	ジブロモクロロメタン	mg/L	0.1	0.001		0.001未満		0.001未満			0.001				0.001未満			0.001	0.001未満	0.001未満	4
	26	臭素酸	mg/L	0.01	0.001		0.001未満		0.001未満			0.001未満				0.001未満			0.001未満	0.001未満	0.001未満	4
	27	総トリハロメタン	mg/L	0.1	0.001		0.001未満		0.001未満			0.001				0.001未満			0.001	0.001未満	0.001未満	4
	28	トリクロロ酢酸	mg/L	0.03	0.003		0.003未満		0.003未満			0.003未満				0.003未満			0.003未満	0.003未満	0.003未満	4
	29	ブロモジクロロメタン	mg/L	0.03	0.001		0.001未満		0.001未満			0.001未満				0.001未満			0.001未満	0.001未満	0.001未満	4
	30	ブロモホルム	mg/L	0.09	0.001		0.001未満		0.001未満			0.001未満				0.001未満			0.001未満	0.001未満	0.001未満	4
	31	ホルムアルデヒド	mg/L	0.08	0.008		0.008未満		0.008未満			0.008未満				0.008未満			0.008未満	0.008未満	0.008未満	4
	32	亜鉛及びその化合物	mg/L	1.0	0.1		0.1未満		0.1未満			0.1未満				0.1未満			0.1未満	0.1未満	0.1未満	4
	33	アルミニウム及びその化合物	mg/L	0.2	0.01		0.01未満		0.01未満			0.01未満				0.01未満			0.01未満	0.01未満	0.01未満	4
	34	鉄及びその化合物	mg/L	0.3	0.03		0.03未満		0.03未満			0.03未満				0.03未満			0.03未満	0.03未満	0.03未満	4
	35	銅及びその化合物	mg/L	1.0	0.1		0.1未満		0.1未満			0.1未満				0.1未満			0.1未満	0.1未満	0.1未満	4
	36	ナトリウム及びその化合物	mg/L	200	1		17		17			15				18			18	15	17	4
	37	マンガン及びその化合物	mg/L	0.05	0.001		0.001未満		0.001未満			0.001未満				0.001未満			0.001未満	0.001未満	0.001未満	4
	38	塩化物イオン	mg/L	200	5	20	19	18	19	17	15	15	17	19	22	23	21		23	15	19	12
	39	カルシウム、マグネシウム等（硬度）	mg/L	300	3		61		64			47				58			64	47	58	4
	40	蒸発残留物	mg/L	500	1		180		150			120				140			180	120	150	4
	41	陰イオン界面活性剤	mg/L	0.2	0.02		0.02未満		0.02未満			0.02未満				0.02未満			0.02未満	0.02未満	0.02未満	4
	42	ジェオスミン	mg/L	0.00001	0.000001		0.000001未満		0.000001未満			0.000001				0.000001未満			0.000001	0.000001未満	0.000001未満	4
	43	2-メチルイソボルネオール	mg/L	0.00001	0.000001		0.000001未満		0.000001未満			0.000001未満				0.000001未満			0.000001未満	0.000001未満	0.000001未満	4
	44	非イオン界面活性剤	mg/L	0.02	0.002		0.002未満		0.002未満			0.002未満				0.002未満			0.002未満	0.002未満	0.002未満	4
	45	フェノール類	mg/L	0.005	0.0005		0.0005未満		0.0005未満			0.0005未満				0.0005未満			0.0005未満	0.0005未満	0.0005未満	4
	46	有機物（全有機炭素（TOC）の量）	mg/L	3	0.1	0.5	0.5	0.4	0.5	0.5	0.6	0.8	0.6	0.5	0.5	0.5	0.4		0.8	0.4	0.5	12
	47	pH値	－	5.8～8.6	0.1	6.7	6.5	6.5	6.5	6.5	6.6	6.5	6.5	6.5	6.5	6.6	6.5		6.7	6.5	6.5	12
	48	味	－	異常でない	－	異常なし	異常なし	異常なし	異常なし	異常なし	異常なし	異常なし	異常なし	異常なし	異常なし	異常なし	異常なし	異常なし				12
	49	臭気	－	異常でない	－	異常なし	異常なし	異常なし	異常なし	異常なし	異常なし	異常なし	異常なし	異常なし	異常なし	異常なし	異常なし	異常なし				12
	50	色度	度	5	0.5	0.5未満	0.5未満	0.5未満	0.5未満	0.5未満	0.5未満	0.5未満	0.5未満	0.5未満	0.5未満	0.5未満	0.5未満		0.5未満	0.5未満	0.5未満	12
	51	濁度	度	2	0.1	0.1未満	0.1未満	0.1未満	0.1未満	0.1未満	0.1未満	0.1未満	0.1未満	0.1未満	0.1未満	0.1未満	0.1未満		0.1未満	0.1未満	0.1未満	12

（ウ-5）西部水源地（浄水）

項目区分	No.	項目	単位	基準値等	定量下限	西部水源地 水源地 出口 西部 浄水	西部水源地 水源地 出口 西部 浄水	西部水源地 水源地 出口 西部 浄水	西部水源地 水源地 出口 西部 浄水	西部水源地 水源地 出口 西部 浄水	西部水源地 水源地 出口 西部 浄水	西部水源地 水源地 出口 西部 浄水	西部水源地 水源地 出口 西部 浄水	西部水源地 水源地 出口 西部 浄水	西部水源地 水源地 出口 西部 浄水	西部水源地 水源地 出口 西部 浄水	西部水源地 水源地 出口 西部 浄水	西部水源地 水源地 出口 西部 浄水	最頻値	最高値	最低値	平均値	測定回数
		月 日				2022/04/12	2022/05/10	2022/06/21	2022/07/05	2022/08/16	2022/09/06	2022/10/04	2022/11/15	2022/12/06	2023/01/17	2023/02/07	2023/03/14					
		時 刻				10:25	10:45	9:15	9:40	9:15	9:45	10:25	9:30	10:30	10:30	9:27	9:05					
		水質基準項目		基準値	定量下限																	
水質基準項目	1	一般細菌	個/mL	100	1	1未満	1未満	1未満	1未満	1未満	1未満	1未満	1未満	1未満	1未満	1未満	1未満		1未満	1未満	1未満	12
	2	大腸菌	-	不検出	-	不検出	不検出	不検出	不検出	不検出	不検出	不検出	不検出	不検出	不検出	不検出	不検出	不検出				12
			MPN/100mL		1																	
	3	カドミウム及びその化合物	mg/L	0.003	0.0003		0.0003未満		0.0003未満			0.0003未満				0.0003未満			0.0003未満	0.0003未満	0.0003未満	4
	4	水銀及びその化合物	mg/L	0.0005	0.00005		0.00005未満		0.00005未満			0.00005未満				0.00005未満			0.00005未満	0.00005未満	0.00005未満	4
	5	セレン及びその化合物	mg/L	0.01	0.001		0.001未満		0.001未満			0.001未満				0.001未満			0.001未満	0.001未満	0.001未満	4
	6	鉛及びその化合物	mg/L	0.01	0.001		0.001未満		0.001未満			0.001未満				0.001未満			0.001未満	0.001未満	0.001未満	4
	7	ヒ素及びその化合物	mg/L	0.01	0.001		0.001未満		0.001未満			0.001未満				0.001未満			0.001未満	0.001未満	0.001未満	4
	8	六価クロム化合物	mg/L	0.02	0.002		0.002未満		0.002未満			0.002未満				0.002未満			0.002未満	0.002未満	0.002未満	4
	9	亜硝酸態窒素	mg/L	0.04	0.004		0.004未満		0.004未満			0.004未満				0.004未満			0.004未満	0.004未満	0.004未満	4
	10	シアン化物イオン及び塩化シアン	mg/L	0.01	0.001		0.001未満		0.001未満			0.001未満				0.001未満			0.001未満	0.001未満	0.001未満	4
	11	硝酸態窒素及び亜硝酸態窒素	mg/L	10	0.5		3.7		2.6			2.6				2.8			3.7	2.6	2.9	4
	12	フッ素及びその化合物	mg/L	0.8	0.08		0.14		0.17			0.16				0.15			0.17	0.14	0.16	4
	13	ホウ素及びその化合物	mg/L	1.0	0.1		0.1未満		0.1未満			0.1未満				0.1未満			0.1未満	0.1未満	0.1未満	4
	14	四塩化炭素	mg/L	0.002	0.0002		0.0002未満		0.0002未満			0.0002未満				0.0002未満			0.0002未満	0.0002未満	0.0002未満	4
	15	1,4-ジオキサン	mg/L	0.05	0.005		0.005未満		0.005未満			0.005未満				0.005未満			0.005未満	0.005未満	0.005未満	4
	16	シス-1,2-ジクロロエチレン及びトランス-1,2-ジクロロエチレン	mg/L	0.04	0.004		0.004未満		0.004未満			0.004未満				0.004未満			0.004未満	0.004未満	0.004未満	4
	17	ジクロロメタン	mg/L	0.02	0.002		0.002未満		0.002未満			0.002未満				0.002未満			0.002未満	0.002未満	0.002未満	4
	18	テトラクロロエチレン	mg/L	0.01	0.001		0.001未満		0.001未満			0.001未満				0.001未満			0.001未満	0.001未満	0.001未満	4
	19	トリクロロエチレン	mg/L	0.01	0.001		0.001未満		0.001未満			0.001未満				0.001未満			0.001未満	0.001未満	0.001未満	4
	20	ベンゼン	mg/L	0.01	0.001		0.001未満		0.001未満			0.001未満				0.001未満			0.001未満	0.001未満	0.001未満	4
	21	塩素酸	mg/L	0.6	0.06		0.06未満		0.06未満			0.06未満				0.06未満			0.06未満	0.06未満	0.06未満	4
	22	クロロ酢酸	mg/L	0.02	0.002		0.002未満		0.002未満			0.002未満				0.002未満			0.002未満	0.002未満	0.002未満	4
	23	クロロホルム	mg/L	0.06	0.001		0.001未満		0.001未満			0.001未満				0.001未満			0.001未満	0.001未満	0.001未満	4
	24	ジクロロ酢酸	mg/L	0.03	0.003		0.003未満		0.003未満			0.003未満				0.003未満			0.003未満	0.003未満	0.003未満	4
	25	ジブロモクロロメタン	mg/L	0.1	0.001		0.001未満		0.001未満			0.001				0.001未満			0.001	0.001未満	0.001未満	4
	26	臭素酸	mg/L	0.01	0.001		0.001未満		0.001未満			0.001未満				0.001未満			0.001未満	0.001未満	0.001未満	4
	27	総トリハロメタン	mg/L	0.1	0.001		0.001未満		0.001未満			0.001				0.001未満			0.001	0.001未満	0.001未満	4
	28	トリクロロ酢酸	mg/L	0.03	0.003		0.003未満		0.003未満			0.003未満				0.003未満			0.003未満	0.003未満	0.003未満	4
	29	ブロモジクロロメタン	mg/L	0.03	0.001		0.001未満		0.001未満			0.001未満				0.001未満			0.001未満	0.001未満	0.001未満	4
	30	ブロモホルム	mg/L	0.09	0.001		0.001未満		0.001未満			0.001未満				0.001未満			0.001未満	0.001未満	0.001未満	4
	31	ホルムアルデヒド	mg/L	0.08	0.008		0.008未満		0.008未満			0.008未満				0.008未満			0.008未満	0.008未満	0.008未満	4
	32	亜鉛及びその化合物	mg/L	1.0	0.1		0.1未満		0.1未満			0.1未満				0.1未満			0.1未満	0.1未満	0.1未満	4
	33	アルミニウム及びその化合物	mg/L	0.2	0.01		0.01未満		0.01未満			0.01未満				0.01未満			0.01未満	0.01未満	0.01未満	4
	34	鉄及びその化合物	mg/L	0.3	0.03		0.03未満		0.03未満			0.03未満				0.03未満			0.03未満	0.03未満	0.03未満	4
	35	銅及びその化合物	mg/L	1.0	0.1		0.1未満		0.1未満			0.1未満				0.1未満			0.1未満	0.1未満	0.1未満	4
	36	ナトリウム及びその化合物	mg/L	200	1		16		17			15				17			17	15	16	4
	37	マンガン及びその化合物	mg/L	0.05	0.001		0.001未満		0.001未満			0.001未満				0.001未満			0.001未満	0.001未満	0.001未満	4
	38	塩化物イオン	mg/L	200	5	14	14	14	15	15	15	15	15	16	16	16	16		16	14	15	12
	39	カルシウム、マグネシウム等（硬度）	mg/L	300	3		78		78			72				82			82	72	78	4
	40	蒸発残留物	mg/L	500	1		190		170			170				180			190	170	180	4
	41	陰イオン界面活性剤	mg/L	0.2	0.02		0.02未満		0.02未満			0.02未満				0.02未満			0.02未満	0.02未満	0.02未満	4
	42	ジェオスミン	mg/L	0.00001	0.000001		0.000001未満		0.000001未満			0.000001未満				0.000001未満			0.000001未満	0.000001未満	0.000001未満	4
	43	2-メチルイソボルネオール	mg/L	0.00001	0.000001		0.000001未満		0.000001未満			0.000001未満				0.000001未満			0.000001未満	0.000001未満	0.000001未満	4
	44	非イオン界面活性剤	mg/L	0.02	0.002		0.002未満		0.002未満			0.002未満				0.002未満			0.002未満	0.002未満	0.002未満	4
	45	フェノール類	mg/L	0.005	0.0005		0.0005未満		0.0005未満			0.0005未満				0.0005未満			0.0005未満	0.0005未満	0.0005未満	4
	46	有機物（全有機炭素（TOC）の量）	mg/L	3	0.1	0.5	0.5	0.4	0.6	0.5	0.5	0.6	0.5	0.5	0.5	0.5	0.4		0.6	0.4	0.5	12
	47	pH値	-	5.8～8.6	0.1	7.0	7.1	7.0	6.9	7.1	7.3	7.1	7.0	6.9	6.8	7.0	6.9		7.3	6.8	7.0	12
	48	味	-	異常でない	-	異常なし	異常なし	異常なし	異常なし	異常なし	異常なし	異常なし	異常なし	異常なし	異常なし	異常なし	異常なし	異常なし				12
	49	臭気	-	異常でない	-	異常なし	異常なし	異常なし	異常なし	異常なし	異常なし	異常なし	異常なし	異常なし	異常なし	異常なし	異常なし	異常なし				12
	50	色度	度	5	0.5	0.5未満	0.5未満	0.5未満	0.5未満	0.5未満	0.5未満	0.5未満	0.5未満	0.5未満	0.5未満	0.5未満	0.5未満		0.5未満	0.5未満	0.5未満	12
	51	濁度	度	2	0.1	0.1未満	0.1未満	0.1未満	0.1未満	0.1未満	0.1未満	0.1未満	0.1未満	0.1未満	0.1未満	0.1未満	0.1未満		0.1未満	0.1未満	0.1未満	12

（エ）原水

（エ-1）加古川大堰（表流水）

項目区分	No.	項目	単位	基準値等	定量下限	中西条浄水場 加古川 取水口 大堰	中西条浄水場 加古川 取水口 大堰	中西条浄水場 加古川 取水口 大堰	中西条浄水場 加古川 取水口 大堰	最頻値	最高値	最低値	平均値	測定回数
		月 日				2022/05/10	2022/07/05	2022/10/04	2023/02/07					
		時 刻				9:35	9:42	10:30	10:30					
水質基準項目				基準値	定量下限									
水質基準項目	1	一般細菌	個/mL	100	1	160	4500	320	95		4500	95	1300	4
	2	大腸菌	－	不検出	－	検出	検出	検出	検出	検出				4
			MPN/100mL		1	14	2400以上	33	14		2400以上	14	615	4
	3	カドミウム及びその化合物	mg/L	0.003	0.0003	0.0003未満	0.0003未満	0.0003未満	0.0003未満		0.0003未満	0.0003未満	0.0003未満	4
	4	水銀及びその化合物	mg/L	0.0005	0.00005	0.00005未満	0.00005未満	0.00005未満	0.00005未満		0.00005未満	0.00005未満	0.00005未満	4
	5	セレン及びその化合物	mg/L	0.01	0.001	0.001未満	0.001未満	0.001未満	0.001未満		0.001未満	0.001未満	0.001未満	4
	6	鉛及びその化合物	mg/L	0.01	0.001	0.001未満	0.001未満	0.001未満	0.001未満		0.001未満	0.001未満	0.001未満	4
	7	ヒ素及びその化合物	mg/L	0.01	0.001	0.001	0.001	0.001未満	0.001未満		0.001	0.001未満	0.001未満	4
	8	六価クロム化合物	mg/L	0.02	0.002	0.002未満	0.002未満	0.002未満	0.002未満		0.002未満	0.002未満	0.002未満	4
	9	亜硝酸態窒素	mg/L	0.04	0.004	0.006	0.006	0.004未満	0.006		0.006	0.004未満	0.004	4
	10	シアン化物イオン及び塩化シアン	mg/L	0.01	0.001	0.001未満	0.001未満	0.001未満	0.001未満		0.001未満	0.001未満	0.001未満	4
	11	硝酸態窒素及び亜硝酸態窒素	mg/L	10	0.5	0.6	0.9	0.5未満	0.5未満		0.9	0.5未満	0.5未満	4
	12	フッ素及びその化合物	mg/L	0.8	0.08	0.11	0.11	0.12	0.10		0.12	0.10	0.11	4
	13	ホウ素及びその化合物	mg/L	1.0	0.1	0.1未満	0.1未満	0.1未満	0.1未満		0.1未満	0.1未満	0.1未満	4
	14	四塩化炭素	mg/L	0.002	0.0002	0.0002未満	0.0002未満	0.0002未満	0.0002未満		0.0002未満	0.0002未満	0.0002未満	4
	15	1,4-ジオキサン	mg/L	0.05	0.005	0.005未満	0.005未満	0.005未満	0.005未満		0.005未満	0.005未満	0.005未満	4
	16	シス-1,2-ジクロロエチレン及びトランス-1,2-ジクロロエチレン	mg/L	0.04	0.004	0.004未満	0.004未満	0.004未満	0.004未満		0.004未満	0.004未満	0.004未満	4
	17	ジクロロメタン	mg/L	0.02	0.002	0.002未満	0.002未満	0.002未満	0.002未満		0.002未満	0.002未満	0.002未満	4
	18	テトラクロロエチレン	mg/L	0.01	0.001	0.001未満	0.001未満	0.001未満	0.001未満		0.001未満	0.001未満	0.001未満	4
	19	トリクロロエチレン	mg/L	0.01	0.001	0.001未満	0.001未満	0.001未満	0.001未満		0.001未満	0.001未満	0.001未満	4
	20	ベンゼン	mg/L	0.01	0.001	0.001未満	0.001未満	0.001未満	0.001未満		0.001未満	0.001未満	0.001未満	4
	21	塩素酸	mg/L	0.6	0.06									
	22	クロロ酢酸	mg/L	0.02	0.002									
	23	クロロホルム	mg/L	0.06	0.001									
	24	ジクロロ酢酸	mg/L	0.03	0.003									
	25	ジブロモクロロメタン	mg/L	0.1	0.001									
	26	臭素酸	mg/L	0.01	0.001									
	27	総トリハロメタン	mg/L	0.1	0.001									
	28	トリクロロ酢酸	mg/L	0.03	0.003									
	29	ブロモジクロロメタン	mg/L	0.03	0.001									
	30	ブロモホルム	mg/L	0.09	0.001									
	31	ホルムアルデヒド	mg/L	0.08	0.008									
	32	亜鉛及びその化合物	mg/L	1.0	0.1	0.1未満	0.1未満	0.1未満	0.1未満		0.1未満	0.1未満	0.1未満	4
	33	アルミニウム及びその化合物	mg/L	0.2	0.01	0.06	0.19	0.01	0.03		0.19	0.01	0.07	4
	34	鉄及びその化合物	mg/L	0.3	0.03	0.08	0.12	0.03未満	0.07		0.12	0.03未満	0.07	4
	35	銅及びその化合物	mg/L	1.0	0.1	0.1未満	0.1未満	0.1未満	0.1未満		0.1未満	0.1未満	0.1未満	4
	36	ナトリウム及びその化合物	mg/L	200	1	17	9	16	22		22	9	16	4
	37	マンガン及びその化合物	mg/L	0.05	0.001	0.014	0.009	0.003	0.018		0.018	0.003	0.011	4
	38	塩化物イオン	mg/L	200	5	18	10	18	25		25	10	18	4
	39	カルシウム、マグネシウム等（硬度）	mg/L	300	3	40	25	43	48		48	25	39	4
	40	蒸発残留物	mg/L	500	1	140	90	120	130		140	90	120	4
	41	陰イオン界面活性剤	mg/L	0.2	0.02	0.02未満	0.02未満	0.02未満	0.02未満		0.02未満	0.02未満	0.02未満	4
	42	ジェオスミン	mg/L	0.00001	0.000001	0.000001未満	0.000001未満	0.000001	0.000003		0.000003	0.000001未満	0.000001	4
	43	2-メチルイソボルネオール	mg/L	0.00001	0.000001	0.000001未満	0.000001未満	0.000001未満	0.000001未満		0.000001未満	0.000001未満	0.000001未満	4
	44	非イオン界面活性剤	mg/L	0.02	0.002	0.002未満	0.005	0.002未満	0.002未満		0.005	0.002未満	0.002未満	4
	45	フェノール類	mg/L	0.005	0.0005	0.0005未満	0.0005未満	0.0005未満	0.0005未満		0.0005未満	0.0005未満	0.0005未満	4
	46	有機物（全有機炭素（TOC）の量）	mg/L	3	0.1	2.4	2.9	2.2	2.5		2.9	2.2	2.5	4
	47	pH値	－	5.8～8.6	0.1	7.9	7.3	8.3	8.2		8.3	7.3	7.9	4
	48	味	－	異常でない	－									
	49	臭気	－	異常でない	－	藻臭	藻臭	藻臭	藻臭	藻臭				4
	50	色度	度	5	0.5	8.7	13.3	5.8	5.4		13.3	5.4	8.3	4
	51	濁度	度	2	0.1	4.2	5.8	2.2	2.3		5.8	2.2	3.6	4

(エ-2)中西条浄水場の原水

項目区分	No.	項目	単位	基準値等	定量下限	中西条浄水場 浄水場 原水 集合原水	中西条浄水場 浄水場 原水 集合原水	中西条浄水場 浄水場 原水 集合原水	中西条浄水場 浄水場 原水 集合原水	中西条浄水場 浄水場 原水 集合原水	中西条浄水場 浄水場 原水 集合原水	中西条浄水場 浄水場 原水 集合原水	中西条浄水場 浄水場 原水 集合原水	中西条浄水場 浄水場 原水 集合原水	中西条浄水場 浄水場 原水 集合原水	中西条浄水場 浄水場 原水 集合原水	中西条浄水場 浄水場 原水 集合原水	最頻値	最高値	最低値	平均値	測定回数
		月 日				2022/04/12	2022/05/10	2022/06/21	2022/07/05	2022/08/16	2022/09/06	2022/10/04	2022/11/15	2022/12/06	2023/01/17	2023/02/07	2023/03/14					
		時 刻				8:55	8:50	08:55	9:15	8:57	8:50	10:00	08:50	8:45	8:40	8:45	8:55					
水質基準項目		水質基準項目		基準値	定量下限																	
水質基準項目	1	一般細菌	個/mL	100	1	380	160	400	4400	600	580	340	750	330	890	90	200		4400	90	760	12
水質基準項目	2	大腸菌	-	不検出	-	検出	検出	検出	検出	検出	検出	検出	検出	検出	検出	検出	検出	検出				12
水質基準項目			MPN/100mL		1	220	49	49	350	13	27	33	540	23	110	4	34		540	4	120	12
水質基準項目	3	カドミウム及びその化合物	mg/L	0.003	0.0003				0.0003未満										0.0003未満	0.0003未満	0.0003未満	1
水質基準項目	4	水銀及びその化合物	mg/L	0.0005	0.00005				0.00005未満										0.00005未満	0.00005未満	0.00005未満	1
水質基準項目	5	セレン及びその化合物	mg/L	0.01	0.001				0.001未満										0.001未満	0.001未満	0.001未満	1
水質基準項目	6	鉛及びその化合物	mg/L	0.01	0.001				0.001未満										0.001未満	0.001未満	0.001未満	1
水質基準項目	7	ヒ素及びその化合物	mg/L	0.01	0.001				0.001										0.001	0.001	0.001	1
水質基準項目	8	六価クロム化合物	mg/L	0.02	0.002				0.002未満										0.002未満	0.002未満	0.002未満	1
水質基準項目	9	亜硝酸態窒素	mg/L	0.04	0.004				0.006										0.006	0.006	0.006	1
水質基準項目	10	シアン化物イオン及び塩化シアン	mg/L	0.01	0.001				0.001未満										0.001未満	0.001未満	0.001未満	1
水質基準項目	11	硝酸態窒素及び亜硝酸態窒素	mg/L	10	0.5				1.0										1.0	1.0	1.0	1
水質基準項目	12	フッ素及びその化合物	mg/L	0.8	0.08				0.11										0.11	0.11	0.11	1
水質基準項目	13	ホウ素及びその化合物	mg/L	1.0	0.1				0.1未満										0.1未満	0.1未満	0.1未満	1
水質基準項目	14	四塩化炭素	mg/L	0.002	0.0002				0.0002未満										0.0002未満	0.0002未満	0.0002未満	1
水質基準項目	15	1,4-ジオキサン	mg/L	0.05	0.005				0.005未満										0.005未満	0.005未満	0.005未満	1
水質基準項目	16	シス-1,2-ジクロロエチレン及びトランス-1,2-ジクロロエチレン	mg/L	0.04	0.004				0.004未満										0.004未満	0.004未満	0.004未満	1
水質基準項目	17	ジクロロメタン	mg/L	0.02	0.002				0.002未満										0.002未満	0.002未満	0.002未満	1
水質基準項目	18	テトラクロロエチレン	mg/L	0.01	0.001	0.001未満	0.001未満	0.001未満	0.001未満	0.001未満	0.001未満	0.001未満	0.001未満	0.001未満	0.001未満	0.001未満	0.001未満		0.001未満	0.001未満	0.001未満	12
水質基準項目	19	トリクロロエチレン	mg/L	0.01	0.001	0.001未満	0.001未満	0.001未満	0.001未満	0.001未満	0.001未満	0.001未満	0.001未満	0.001未満	0.001未満	0.001未満	0.001未満		0.001未満	0.001未満	0.001未満	12
水質基準項目	20	ベンゼン	mg/L	0.01	0.001				0.001未満										0.001未満	0.001未満	0.001未満	1
水質基準項目	21	塩素酸	mg/L	0.6	0.06																	
水質基準項目	22	クロロ酢酸	mg/L	0.02	0.002																	
水質基準項目	23	クロロホルム	mg/L	0.06	0.001																	
水質基準項目	24	ジクロロ酢酸	mg/L	0.03	0.003																	
水質基準項目	25	ジブロモクロロメタン	mg/L	0.1	0.001																	
水質基準項目	26	臭素酸	mg/L	0.01	0.001																	
水質基準項目	27	総トリハロメタン	mg/L	0.1	0.001																	
水質基準項目	28	トリクロロ酢酸	mg/L	0.03	0.003																	
水質基準項目	29	ブロモジクロロメタン	mg/L	0.03	0.001																	
水質基準項目	30	ブロモホルム	mg/L	0.09	0.001																	
水質基準項目	31	ホルムアルデヒド	mg/L	0.08	0.008																	
水質基準項目	32	亜鉛及びその化合物	mg/L	1.0	0.1				0.1未満										0.1未満	0.1未満	0.1未満	1
水質基準項目	33	アルミニウム及びその化合物	mg/L	0.2	0.01	0.02	0.27	0.04	0.19	0.02	0.03	0.01	0.02	0.02	0.06	0.03	0.01		0.27	0.01	0.06	12
水質基準項目	34	鉄及びその化合物	mg/L	0.3	0.03	0.07	0.23	0.05	0.12	0.03未満	0.06	0.03未満	0.05	0.05	0.09	0.05	0.08		0.23	0.03未満	0.07	12
水質基準項目	35	銅及びその化合物	mg/L	1.0	0.1				0.1未満										0.1未満	0.1未満	0.1未満	1
水質基準項目	36	ナトリウム及びその化合物	mg/L	200	1				9										9	9	9	1
水質基準項目	37	マンガン及びその化合物	mg/L	0.05	0.001	0.018	0.056	0.002	0.027	0.008	0.018	0.013	0.012	0.005	0.013	0.058	0.016		0.058	0.002	0.020	12
水質基準項目	38	塩化物イオン	mg/L	200	5	25	18	23	10	18	10	18	27	17	21	26	28		28	10	20	12
水質基準項目	39	カルシウム、マグネシウム等（硬度）	mg/L	300	3				36										36	36	36	1
水質基準項目	40	蒸発残留物	mg/L	500	1				100										100	100	100	1
水質基準項目	41	陰イオン界面活性剤	mg/L	0.2	0.02				0.02未満										0.02未満	0.02未満	0.02未満	1
水質基準項目	42	ジェオスミン	mg/L	0.00001	0.000001	0.000001未満	0.000001未満	0.000001未満	0.000001未満	0.000001未満	0.000001	0.000001	0.000001未満	0.000001未満	0.000001	0.000001	0.000005		0.000005	0.000001未満	0.000001未満	12
水質基準項目	43	2-メチルイソボルネオール	mg/L	0.00001	0.000001	0.000001未満	0.000001未満	0.000001未満	0.000001未満	0.000001未満	0.000001未満	0.000001未満	0.000001未満	0.000001未満	0.000001未満	0.000001未満	0.000001未満		0.000001未満	0.000001未満	0.000001未満	12
水質基準項目	44	非イオン界面活性剤	mg/L	0.02	0.002				0.003										0.003	0.003	0.003	1
水質基準項目	45	フェノール類	mg/L	0.005	0.0005				0.0005未満										0.0005未満	0.0005未満	0.0005未満	1
水質基準項目	46	有機物（全有機炭素（TOC）の量）	mg/L	3	0.1	2.5	2.1	3.3	2.6	2.6	1.8	2.0	2.4	1.9	3.3	2.0	2.6		3.3	1.8	2.4	12
水質基準項目	47	pH値	-	5.8～8.6	0.1	7.8	7.3	7.6	7.1	7.3	7.2	7.2	7.4	7.1	7.2	7.5	7.4		7.8	7.1	7.3	12
水質基準項目	48	味	-	異常でない	-																	
水質基準項目	49	臭気	-	異常でない	-	藻臭	藻臭	藻臭	藻臭	藻臭	藻臭	藻臭	藻臭	藻臭	藻臭	藻臭	藻臭	藻臭				12
水質基準項目	50	色度	度	5	0.5	9.6	17.5	18.7	18.4	10.9	9.2	5.3	6.1	5.1	14.6	17.0	17.6		18.7	5.1	12.5	12
水質基準項目	51	濁度	度	2	0.1	5.6	11.7	9.6	12.5	5.9	5.8	2.7	3.4	1.7	6.3	4.5	7.0		12.5	1.7	6.4	12

(エ-3)東神吉・大野・中津・西部水源地原水

項目区分	No.	項目	単位	基準値等	定量下限	東神吉水源地 原水槽 東神吉 原水	大野水源地 集合井 大野 原水	中津水源地 取水井 中津 原水	西部水源地 原水槽 西部 原水
		月日				2022/06/07	2022/06/07	2022/05/10	2022/05/10
		時刻				11:35	10:05	12:10	11:00
		水質基準項目		基準値	定量下限				
水質基準項目	1	一般細菌	個/mL	100	1	1未満	1未満	1未満	1未満
	2	大腸菌	-	不検出	-	不検出	不検出	不検出	不検出
			MPN/100mL		1				
	3	カドミウム及びその化合物	mg/L	0.003	0.0003	0.0003未満	0.0003未満	0.0003未満	0.0003未満
	4	水銀及びその化合物	mg/L	0.0005	0.00005	0.00005未満	0.00005未満	0.00005未満	0.00005未満
	5	セレン及びその化合物	mg/L	0.01	0.001	0.001未満	0.001未満	0.001未満	0.001未満
	6	鉛及びその化合物	mg/L	0.01	0.001	0.001未満	0.001未満	0.001未満	0.001未満
	7	ヒ素及びその化合物	mg/L	0.01	0.001	0.001未満	0.001未満	0.001未満	0.001未満
	8	六価クロム化合物	mg/L	0.02	0.002	0.002未満	0.002未満	0.002未満	0.002未満
	9	亜硝酸態窒素	mg/L	0.04	0.004	0.004未満	0.004未満	0.004未満	0.004未満
	10	シアン化物イオン及び塩化シアン	mg/L	0.01	0.001	0.001未満	0.001未満	0.001未満	0.001未満
	11	硝酸態窒素及び亜硝酸態窒素	mg/L	10	0.5	0.6	1.0	1.6	3.5
	12	フッ素及びその化合物	mg/L	0.8	0.08	0.12	0.13	0.15	0.16
	13	ホウ素及びその化合物	mg/L	1.0	0.1	0.1未満	0.1未満	0.1未満	0.1未満
	14	四塩化炭素	mg/L	0.002	0.0002	0.0002未満	0.0002未満	0.0002未満	0.0002未満
	15	1,4-ジオキサン	mg/L	0.05	0.005	0.005未満	0.005未満	0.005未満	0.005未満
	16	シス-1,2-ジクロロエチレン及びトランス-1,2-ジクロロエチレン	mg/L	0.04	0.004	0.004未満	0.004未満	0.004未満	0.004未満
	17	ジクロロメタン	mg/L	0.02	0.002	0.002未満	0.002未満	0.002未満	0.002未満
	18	テトラクロロエチレン	mg/L	0.01	0.001	0.001未満	0.001未満	0.001未満	0.001未満
	19	トリクロロエチレン	mg/L	0.01	0.001	0.001未満	0.001未満	0.001未満	0.001未満
	20	ベンゼン	mg/L	0.01	0.001	0.001未満	0.001未満	0.001未満	0.001未満
	21	塩素酸	mg/L	0.6	0.06				
	22	クロロ酢酸	mg/L	0.02	0.002				
	23	クロロホルム	mg/L	0.06	0.001				
	24	ジクロロ酢酸	mg/L	0.03	0.003				
	25	ジブロモクロロメタン	mg/L	0.1	0.001				
	26	臭素酸	mg/L	0.01	0.001				
	27	総トリハロメタン	mg/L	0.1	0.001				
	28	トリクロロ酢酸	mg/L	0.03	0.003				
	29	ブロモジクロロメタン	mg/L	0.03	0.001				
	30	ブロモホルム	mg/L	0.09	0.001				
	31	ホルムアルデヒド	mg/L	0.08	0.008				
	32	亜鉛及びその化合物	mg/L	1.0	0.1	0.1未満	0.1未満	0.1未満	0.1未満
	33	アルミニウム及びその化合物	mg/L	0.2	0.01	0.01未満	0.01未満	0.01未満	0.01未満
	34	鉄及びその化合物	mg/L	0.3	0.03	0.17	0.03未満	0.03未満	0.03未満
	35	銅及びその化合物	mg/L	1.0	0.1	0.1未満	0.1未満	0.1未満	0.1未満
	36	ナトリウム及びその化合物	mg/L	200	1	19	16	17	16
	37	マンガン及びその化合物	mg/L	0.05	0.001	0.012	0.003	0.001未満	0.001未満
	38	塩化物イオン	mg/L	200	5	25	19	18	13
	39	カルシウム、マグネシウム等(硬度)	mg/L	300	3	72	57	61	78
	40	蒸発残留物	mg/L	500	1	160	130	160	200
	41	陰イオン界面活性剤	mg/L	0.2	0.02	0.02未満	0.02未満	0.02未満	0.02未満
	42	ジェオスミン	mg/L	0.00001	0.000001	0.000001未満	0.000001未満	0.000001未満	0.000001未満
	43	2-メチルイソボルネオール	mg/L	0.00001	0.000001	0.000001未満	0.000001未満	0.000001未満	0.000001未満
	44	非イオン界面活性剤	mg/L	0.02	0.002	0.002未満	0.002未満	0.002未満	0.002未満
	45	フェノール類	mg/L	0.005	0.0005	0.0005未満	0.0005未満	0.0005未満	0.0005未満
	46	有機物(全有機炭素(TOC)の量)	mg/L	3	0.1	0.8	0.4	0.5	0.5
	47	pH値	-	5.8～8.6	0.1	6.5	6.4	6.5	6.5
	48	味	-	異常でない	-				
	49	臭気	-	異常でない	-	異常なし	異常なし	異常なし	異常なし
	50	色度	度	5	0.5	2.2	0.5未満	0.5未満	0.5未満
	51	濁度	度	2	0.1	1.2	0.1未満	0.1未満	0.1未満

(3) 工程管理検査

中西条浄水場　工程管理検査　年間成績表（令和4年度）

項　目	基準値等		浄水	ろ過水	沈澱水	集合原水
水温 (℃)	－	最高値	30.2	30.7	31.0	30.9
		最低値	6.8	6.8	6.8	6.3
		平均値	18.6	18.7	18.8	18.6
		測定回数	243	243	243	243
臭気	異常でない	最頻値	異常なし			藻臭
		測定回数	243			243
色度 (度)	5	最高値	0.9	1.1	2.5	102.4
		最低値	0.5未満	0.5未満	0.5未満	3.3
		平均値	0.5未満	0.5未満	0.9	15.7
		測定回数	243	243	243	243
濁度 (度)	2	最高値	0.1未満	0.1未満	1.3	104.0
		最低値	0.1未満	0.1未満	0.1未満	1.0
		平均値	0.1未満	0.1未満	0.3	9.0
		測定回数	243	243	243	243
pH値	5.8～8.6	最高値	7.2	7.1	7.2	8.1
		最低値	6.7	6.6	6.7	6.9
		平均値	7.0	7.0	7.0	7.3
		測定回数	243	243	243	243
有機物（全有機炭素（TOC）の量） (mg/L)	3	最高値	1.9	1.8	1.9	5.8
		最低値	0.8	0.2	0.9	1.5
		平均値	1.2	1.2	1.3	2.6
		測定回数	243	243	243	243
鉄及びその化合物 (mg/L)	0.3	最高値	0.03未満	0.03未満	0.03未満	0.23
		最低値	0.03未満	0.03未満	0.03未満	0.03未満
		平均値	0.03未満	0.03未満	0.03未満	0.08
		測定回数	27	27	27	27
電気伝導率 (mS/m)	－	最高値	33.3	32.9	33.0	31.6
		最低値	13.2	9.9	9.7	9.2
		平均値	23.3	22.9	23.0	21.7
		測定回数	243	243	243	243
アンモニア性窒素（NH_4-N） (mg/L)	－	最高値				0.13
		最低値				0.01未満
		平均値				0.03
		測定回数				243

項　目	基準値等		浄水	ろ過水	沈澱水	集合原水
残留塩素 (mg/L)	1	最高値	1.1	0.7	1.1	
		最低値	0.4	0.1	0.1	
		平均値	0.7	0.3	0.5	
		測定回数	243	243	243	
味	異常でない	最頻値	異常なし			
		測定回数	243			
一般細菌 (個/mL)	100	最高値	1未満	1未満	2	4400
		最低値	1未満	1未満	1未満	90
		平均値	1未満	1未満	1未満	780
		測定回数	20	20	20	20
大腸菌 (MPN/100mL)	不検出	最高値				540
		最低値				2
		平均値				96
		最頻値	不検出	不検出	不検出	検出
		測定回数	20	20	20	32
塩化物イオン (mg/L)	200	最高値	33	32	32	28
		最低値	14	14	14	10
		平均値	25	25	25	21
		測定回数	19	19	19	19
アルカリ度 (mg/L)	－	最高値	43.7	43.3	43.0	56.5
		最低値	24.8	21.9	21.0	23.4
		平均値	36.1	35.3	35.5	41.5
		測定回数	243	243	243	243
マンガン及びその化合物 (mg/L)	0.05	最高値	0.001未満	0.001未満	0.008	0.058
		最低値	0.001未満	0.001未満	0.001未満	0.002
		平均値	0.001未満	0.001未満	0.002	0.018
		測定回数	27	27	27	27
紫外線吸光度（E-260）	－	最高値			0.156	1.292
		最低値			0.055	0.127
		平均値			0.096	0.302
		測定回数			243	243

備考

※基準値は浄水の結果のみに適応されます。

浄水の分析結果は全て水質基準に適合しています。

(4) その他

(ア)水質に関する苦情等(施設課対応分)

内容別(重複含む)	件数	主な原因
異臭味	6	
異物	0	
青水	0	
赤水	2	
白水	0	
水質不安	2	
残留塩素	1	
その他	0	
計	11	

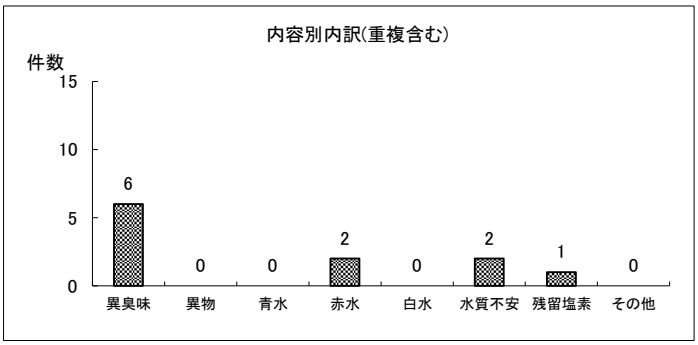

水源別(重複含む)	
低区系	5
高区系	2
地下水系	3
志方系	0
不明	1
計	11

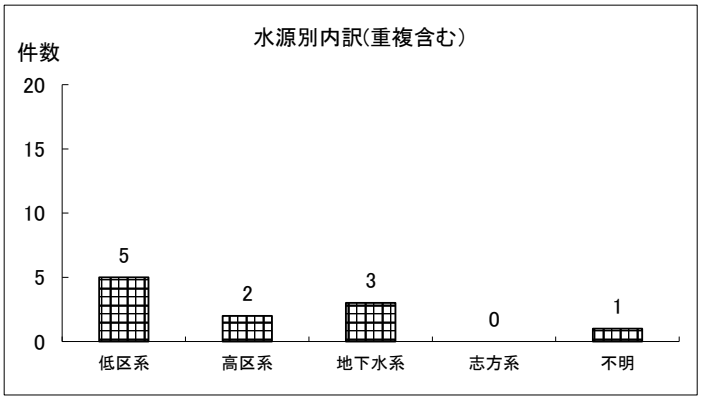

(イ)水質に関する苦情等(施設課対応分)における経年変化

	H30	R01	R02	R03	R04
異臭味	2	2	1	4	6
異物	2	2	1	0	0
青水	3	0	0	1	0
赤水	3	1	0	6	2
白水	0	1	0	0	0
水質不安	0	2	4	2	2
残留塩素	0	0	0	1	1
その他	2	0	1	1	0
計	12	8	7	15	11

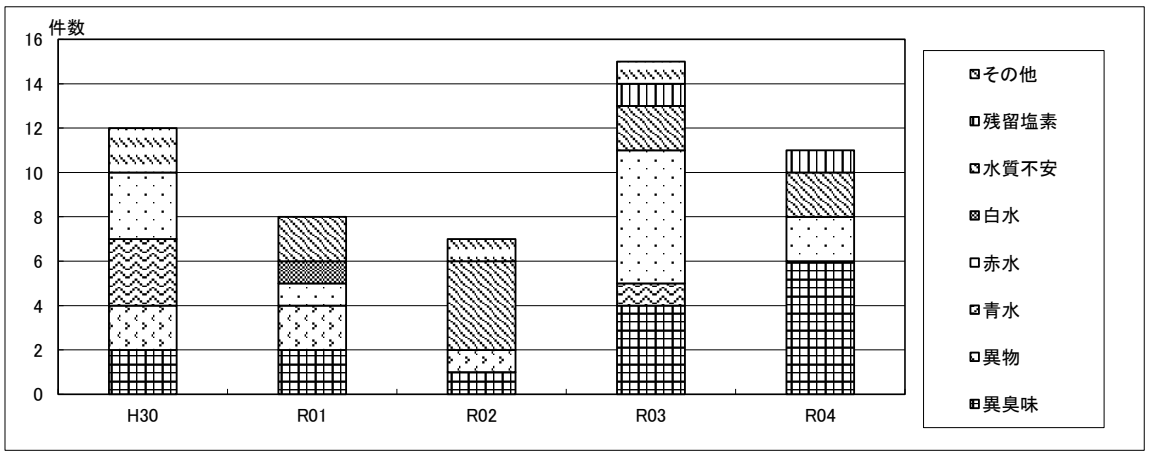

7. 業　務

（1）月別口径別使用水量・水道料金状況

口径mm		13					20				
年度	月	件数 (件)	使用水量 (m³)	金額 (円)	1件当り 使用水量 (m³)	1件当り 金額 (円)	件数 (件)	使用水量 (m³)	金額 (円)	1件当り 使用水量 (m³)	1件当り 金額 (円)
H.	30	316,887	8,867,425	1,261,801,205	28	3,982	339,130	12,107,881	1,744,753,555	36	5,145
R.	1	317,473	8,715,475	1,250,814,607	27	3,940	345,160	12,231,095	1,773,242,572	35	5,137
	2	317,009	8,829,678	991,767,303	28	3,129	351,335	12,807,615	1,519,467,880	36	4,325
	3	316,064	8,474,927	1,234,229,614	27	3,905	358,671	12,718,150	1,867,831,126	35	5,208
	4	315,154	8,227,794	1,199,627,420	26	3,806	364,707	12,677,378	1,857,502,784	35	5,093
R. 4	4	23,647	611,944	88,791,886	26	3,755	31,370	1,067,922	155,922,942	34	4,970
	5	29,056	753,412	110,092,742	26	3,789	28,985	1,027,123	150,608,513	35	5,196
	6	23,533	628,458	91,267,644	27	3,878	31,364	1,094,175	160,033,977	35	5,102
	7	29,109	758,496	110,738,370	26	3,804	29,105	1,023,504	150,072,868	35	5,156
	8	23,316	629,635	91,062,096	27	3,906	31,478	1,092,208	159,700,913	35	5,073
	9	29,110	774,557	113,446,547	27	3,897	29,162	1,036,031	152,112,719	36	5,216
	10	23,350	617,829	89,706,489	26	3,842	31,630	1,074,432	156,952,811	34	4,962
	11	29,053	748,875	109,636,054	26	3,774	29,247	1,019,629	149,537,428	35	5,113
	12	23,377	616,566	89,408,284	26	3,825	31,825	1,093,706	160,478,668	34	5,043
R. 5	1	29,048	759,238	111,210,808	26	3,829	29,272	1,047,886	154,101,085	36	5,264
	2	23,340	629,098	91,633,355	27	3,926	31,777	1,121,897	164,871,827	35	5,188
	3	29,215	699,686	102,633,145	24	3,513	29,492	978,865	143,109,033	33	4,852

口径mm		50					75				
年度	月	件数 (件)	使用水量 (m³)	金額 (円)	1件当り 使用水量 (m³)	1件当り 金額 (円)	件数 (件)	使用水量 (m³)	金額 (円)	1件当り 使用水量 (m³)	1件当り 金額 (円)
H.	30	1,331	932,161	261,135,210	700	196,195	393	737,615	207,688,819	1,877	528,470
R.	1	1,347	930,949	263,449,039	691	195,582	384	726,143	204,968,836	1,891	533,773
	2	1,380	892,861	240,297,743	647	174,129	335	601,407	161,616,371	1,795	482,437
	3	1,407	924,825	269,734,849	657	191,709	354	658,313	190,508,078	1,860	538,158
	4	1,412	926,821	271,581,530	656	192,338	349	678,846	196,128,943	1,945	561,974
R. 4	4	129	80,993	23,561,867	628	182,650	35	59,754	18,113,446	1,707	517,527
	5	109	72,820	21,440,301	668	196,700	14	37,055	9,722,075	2,647	694,434
	6	127	86,793	25,179,318	683	198,262	41	70,029	21,119,554	1,708	515,111
	7	109	74,034	21,785,125	679	199,864	40	67,681	19,067,774	1,692	476,694
	8	129	95,528	27,684,776	741	214,611	47	91,961	27,585,250	1,957	586,920
	9	107	74,486	21,793,921	696	203,682	22	39,699	10,727,235	1,805	487,602
	10	128	86,490	25,184,434	676	196,753	39	72,267	21,747,202	1,853	557,621
	11	108	67,675	20,085,045	627	185,973	15	37,139	9,758,411	2,476	650,561
	12	126	80,971	23,675,006	643	187,897	34	63,170	19,022,252	1,858	559,478
R. 5	1	107	63,432	18,894,063	593	176,580	14	40,612	10,678,184	2,901	762,727
	2	126	76,572	22,419,275	608	177,931	34	60,414	18,274,684	1,777	537,491
	3	107	67,027	19,878,399	626	185,779	14	39,065	10,312,876	2,790	736,634

口径mm		200					300				
年度	月	件数 (件)	使用水量 (m³)	金額 (円)	1件当り 使用水量 (m³)	1件当り 金額 (円)	件数 (件)	使用水量 (m³)	金額 (円)	1件当り 使用水量 (m³)	1件当り 金額 (円)
H.	30	2	11,581	3,823,864	5,791	1,911,932	6	735,207	208,836,608	122,535	34,806,101
R.	1	3	7,241	2,791,636	2,414	930,545	6	733,008	209,586,961	122,168	34,931,160
	2	0	0	0	0	0	6	772,222	220,236,577	128,704	36,706,096
	3	4	6,111	2,837,889	1,528	709,472	6	792,368	228,800,491	132,061	38,133,415
	4	4	7,229	3,338,203	1,807	834,551	6	769,578	222,382,826	128,263	37,063,804
R. 4	4	0	0	0	0	0	1	126,853	36,666,748	126,853	36,666,748
	5	0	0	0	0	0	0	0	0	0	0
	6	0	0	0	0	0	1	119,147	34,496,739	119,147	34,496,739
	7	0	0	0	0	0	0	0	0	0	0
	8	1	4,221	1,505,367	4,221	1,505,367	1	132,018	38,121,212	132,018	38,121,212
	9	1	2,996	1,160,407	2,996	1,160,407	0	0	0	0	0
	10	0	0	0	0	0	1	138,430	39,926,832	138,430	39,926,832
	11	0	0	0	0	0	0	0	0	0	0
	12	1	5	336,077	5	336,077	1	119,662	34,641,763	119,662	34,641,763
R. 5	1	1	7	336,352	7	336,352	0	0	0	0	0
	2	0	0	0	0	0	1	133,468	38,529,532	133,468	38,529,532
	3	0	0	0	0	0	0	0	0	0	0

口径mm		２５					４０				
年度月	項目	件数 (件)	使用水量 (m³)	金額 (円)	１件当り 使用水量 (m³)	１件当り 金額 (円)	件数 (件)	使用水量 (m³)	金額 (円)	１件当り 使用水量 (m³)	１件当り 金額 (円)
H.	30	13,840	860,307	175,459,587	62	12,678	3,581	1,116,762	312,642,253	312	87,306
R.	1	13,807	841,277	172,704,949	61	12,509	3,601	1,092,498	307,723,659	303	85,455
	2	13,756	807,025	144,443,633	59	10,500	3,646	1,045,101	271,722,627	287	74,526
	3	13,788	785,178	162,538,747	57	11,788	3,660	1,019,549	294,010,369	279	80,331
	4	13,783	804,475	167,753,192	58	12,171	3,663	1,032,723	297,878,660	282	81,321
R. 4	4	1,424	68,410	13,755,176	48	9,660	313	77,803	22,521,849	249	71,955
	5	868	60,994	12,954,360	70	14,924	297	89,913	25,958,003	303	87,401
	6	1,421	70,750	14,428,044	50	10,153	310	81,107	23,360,330	262	75,356
	7	868	65,402	14,029,801	75	16,163	300	92,023	26,385,383	307	87,951
	8	1,421	74,520	15,326,291	52	10,786	311	88,549	25,420,166	285	81,737
	9	876	66,004	14,122,471	75	16,122	299	88,850	25,509,478	297	85,316
	10	1,424	73,930	15,038,122	52	10,560	315	82,221	23,787,145	261	75,515
	11	877	62,759	13,429,268	72	15,313	298	86,143	24,959,481	289	83,757
	12	1,425	70,561	14,354,230	50	10,073	310	84,450	24,340,972	272	78,519
R. 5	1	876	61,854	13,226,726	71	15,099	301	85,007	24,654,395	282	81,908
	2	1,423	70,131	14,404,493	49	10,123	310	86,797	24,982,791	280	80,590
	3	880	59,160	12,684,210	67	14,414	299	89,860	25,998,667	301	86,952

口径mm		１００					１５０				
年度月	項目	件数 (件)	使用水量 (m³)	金額 (円)	１件当り 使用水量 (m³)	１件当り 金額 (円)	件数 (件)	使用水量 (m³)	金額 (円)	１件当り 使用水量 (m³)	１件当り 金額 (円)
H.	30	124	505,289	130,843,692	4,075	1,055,191	34	206,585	63,558,998	6,076	1,869,382
R.	1	123	488,845	129,900,231	3,974	1,056,099	35	205,299	63,697,226	5,866	1,819,921
	2	122	479,505	118,545,169	3,930	971,682	29	182,505	54,503,092	6,293	1,879,417
	3	122	464,069	125,478,604	3,804	1,028,513	20	175,515	53,284,617	8,776	2,664,231
	4	122	406,239	110,468,314	3,330	905,478	18	162,204	49,145,182	9,011	2,730,288
R. 4	4	18	51,640	13,660,661	2,869	758,926	2	5,739	2,005,701	2,870	1,002,851
	5	3	14,068	4,184,530	4,689	1,394,843	1	20,151	5,866,955	20,151	5,866,955
	6	16	48,771	12,618,567	3,048	788,660	2	5,979	2,068,553	2,990	1,034,277
	7	3	13,722	4,086,666	4,574	1,362,222	1	21,209	6,164,888	21,209	6,164,888
	8	17	58,374	15,338,627	3,434	902,272	2	12,082	3,787,159	6,041	1,893,580
	9	5	15,472	4,746,056	3,094	949,211	1	25,068	7,251,582	25,068	7,251,582
	10	16	54,817	14,509,826	3,426	906,864	2	13,298	4,129,584	6,649	2,064,792
	11	4	12,339	3,785,478	3,085	946,370	1	18,520	5,407,666	18,520	5,407,666
	12	16	49,561	13,157,979	3,098	822,374	2	5,795	2,016,739	2,898	1,008,370
R. 5	1	4	15,150	4,566,734	3,788	1,141,684	1	16,126	4,733,515	16,126	4,733,515
	2	16	56,526	15,062,315	3,533	941,395	2	4,295	1,594,339	2,148	797,170
	3	4	15,799	4,750,875	3,950	1,187,719	1	13,942	4,118,501	13,942	4,118,501

		合計				
年度月	項目	件数 (件)	使用水量 (m³)	金額 (円)	１件当り 使用水量 (m³)	１件当り 金額 (円)
H.	30	675,328	26,080,813	4,370,543,791	39	6,472
R.	1	681,939	25,971,830	4,378,879,716	38	6,421
	2	687,618	26,417,919	3,722,600,395	38	5,414
	3	694,096	26,019,005	4,429,254,384	37	6,381
	4	699,218	25,693,287	4,375,807,054	37	6,258
R. 4	4	56,939	2,151,058	375,000,276	38	6,586
	5	59,333	2,075,536	340,827,479	35	5,744
	6	56,815	2,205,209	384,572,726	39	6,769
	7	59,535	2,116,071	352,330,875	36	5,918
	8	56,723	2,279,096	405,531,857	40	7,149
	9	59,583	2,123,163	350,870,416	36	5,889
	10	56,905	2,213,714	390,982,445	39	6,871
	11	59,603	2,053,079	336,598,831	34	5,647
	12	57,117	2,184,447	381,431,970	38	6,678
R. 5	1	59,624	2,089,312	342,401,862	35	5,743
	2	57,029	2,239,198	391,772,611	39	6,870
	3	60,012	1,963,404	323,485,706	33	5,390

（２）月別用途別使用水量・水道料金状況

大分類	生活									
中分類	一般									
小分類	家事用					中高層住宅用				
年度月＼項目	件数 (件)	使用水量 (m³)	金額 (円)	1件当り 使用水量 (m³)	1件当り 金額 (円)	件数 (件)	使用水量 (m³)	金額 (円)	1件当り 使用水量 (m³)	1件当り 金額 (円)
H. 30	428,172	15,686,008	2,215,504,973	37	5,174	111,004	3,432,254	505,198,906	31	4,551
R. 1	431,298	15,663,617	2,226,485,837	36	5,162	111,540	3,388,488	504,021,066	30	4,519
2	434,149	16,185,509	1,906,914,472	37	4,392	111,116	3,468,860	398,625,546	31	3,587
3	436,923	15,827,788	2,283,139,691	36	5,225	110,836	3,323,168	505,183,669	30	4,558
4	440,370	15,611,598	2,247,683,750	35	5,104	110,108	3,215,944	489,791,494	29	4,448
R. 4 4	35,221	1,233,108	177,592,961	35	5,042	10,478	315,966	47,364,568	30	4,520
5	37,825	1,346,476	193,311,918	36	5,111	7,964	224,864	35,187,837	28	4,418
6	35,224	1,270,768	183,359,746	36	5,206	10,383	317,013	47,165,482	31	4,543
7	38,046	1,350,343	193,599,969	35	5,089	7,950	222,143	34,789,360	28	4,376
8	35,295	1,275,774	184,006,268	36	5,213	10,350	313,468	46,565,898	30	4,499
9	38,098	1,376,751	197,973,788	36	5,196	7,937	224,044	34,996,577	28	4,409
10	35,339	1,249,168	179,912,435	35	5,091	10,391	308,080	45,846,638	30	4,412
11	38,104	1,337,293	191,952,778	35	5,038	7,954	220,049	34,651,407	28	4,356
12	35,414	1,259,591	182,223,742	36	5,146	10,423	312,217	46,572,759	30	4,468
R. 5 1	38,122	1,363,342	196,425,773	36	5,153	7,937	224,982	35,269,268	28	4,444
2	35,425	1,285,754	186,587,301	36	5,267	10,375	322,538	48,054,275	31	4,632
3	38,257	1,263,230	180,737,071	33	4,724	7,966	210,580	33,327,425	26	4,184

大分類	生活用水					業務				
中分類	合計					公				
小分類						官公署用				
年度月＼項目	件数 (件)	使用水量 (m³)	金額 (円)	1件当り 使用水量 (m³)	1件当り 金額 (円)	件数 (件)	使用水量 (m³)	金額 (円)	1件当り 使用水量 (m³)	1件当り 金額 (円)
H. 30	622,922	20,905,800	2,983,866,064	34	4,790	717	202,538	59,462,095	282	82,932
R. 1	629,655	20,869,653	3,001,997,741	33	4,768	715	183,170	54,407,060	256	76,094
2	635,595	21,597,050	2,512,390,304	34	3,953	702	170,953	47,250,627	244	67,309
3	641,665	21,128,327	3,085,323,439	33	4,808	713	182,580	55,032,253	256	77,184
4	646,655	20,810,706	3,036,697,070	32	4,696	702	177,220	53,665,904	252	76,447
R. 4 4	52,771	1,694,959	246,950,035	32	4,680	66	19,818	6,109,233	300	92,564
5	54,769	1,754,191	256,009,883	32	4,674	55	8,101	2,410,168	147	43,821
6	52,660	1,734,798	252,808,545	33	4,801	63	19,703	6,052,808	313	96,076
7	54,930	1,752,058	255,444,260	32	4,650	55	10,237	3,015,546	186	54,828
8	52,538	1,734,430	252,478,429	33	4,806	63	23,659	7,186,476	376	114,071
9	54,980	1,782,199	260,426,444	32	4,737	54	10,628	3,091,760	197	57,255
10	52,713	1,702,440	247,780,986	32	4,701	62	21,247	6,504,763	343	104,916
11	55,016	1,740,407	254,235,558	32	4,621	54	9,700	2,840,628	180	52,604
12	52,921	1,721,563	251,433,639	33	4,751	61	18,825	5,786,278	309	94,857
R. 5 1	55,062	1,777,588	259,985,946	32	4,722	54	8,110	2,408,261	150	44,597
2	52,868	1,761,395	257,631,155	33	4,873	61	18,269	5,636,349	299	92,399
3	55,427	1,654,678	241,512,190	30	4,357	54	8,923	2,623,634	165	48,586

大分類	業務営									
中分類	公共用									
小分類	その他公共用					小計				
年度月＼項目	件数 (件)	使用水量 (m³)	金額 (円)	1件当り 使用水量 (m³)	1件当り 金額 (円)	件数 (件)	使用水量 (m³)	金額 (円)	1件当り 使用水量 (m³)	1件当り 金額 (円)
H. 30	11,470	191,981	70,629,599	17	6,158	14,867	891,236	278,452,166	60	18,730
R. 1	11,492	189,369	70,434,352	16	6,129	14,898	876,059	275,663,031	59	18,503
2	11,558	172,533	51,744,449	15	4,477	14,943	733,583	207,593,003	49	13,892
3	11,522	201,702	75,399,043	18	6,544	14,947	852,399	273,526,020	57	18,300
4	11,398	223,836	81,142,902	20	7,119	14,826	863,480	276,139,619	58	18,625
R. 4 4	933	15,370	5,936,117	16	6,362	1,228	74,515	23,954,361	61	19,507
5	972	17,137	6,309,286	18	6,491	1,243	44,177	14,629,954	36	11,770
6	928	17,329	6,440,389	19	6,940	1,223	86,171	27,189,510	70	22,232
7	969	18,117	6,484,770	19	6,692	1,267	86,719	27,199,806	68	21,468
8	931	24,358	8,328,677	26	8,946	1,233	123,732	38,307,559	100	31,069
9	972	19,012	6,657,169	20	6,849	1,252	57,896	18,883,931	46	15,083
10	935	21,551	7,575,842	23	8,103	1,231	87,177	27,451,170	71	22,300
11	969	18,422	6,649,142	19	6,862	1,240	50,008	16,225,681	40	13,085
12	926	16,505	6,224,279	18	6,722	1,215	80,943	26,003,775	67	21,402
R. 5 1	968	20,648	7,372,876	21	7,617	1,239	47,527	15,978,075	38	12,896
2	924	15,427	5,952,349	17	6,442	1,212	75,260	24,109,842	62	19,893
3	971	19,960	7,212,006	21	7,427	1,243	49,355	16,205,955	40	13,038

用水									
家庭									
共同住宅用					家事兼営業用				
			1件当り					1件当り	
件数 (件)	使用水量 (m³)	金額 (円)	使用水量 (m³)	金額 (円)	件数 (件)	使用水量 (m³)	金額 (円)	使用水量 (m³)	金額 (円)
77,082	1,559,749	227,923,823	20	2,957	6,664	227,789	35,238,362	34	5,288
80,245	1,599,987	237,612,929	20	2,961	6,572	217,561	33,877,909	33	5,155
83,832	1,728,019	179,690,487	21	2,143	6,498	214,662	27,159,799	33	4,180
87,486	1,774,005	264,836,899	20	3,027	6,420	203,366	32,163,180	32	5,010
89,900	1,789,064	268,696,194	20	2,989	6,277	194,100	30,525,632	31	4,863
6,590	132,398	19,911,805	20	3,022	482	13,487	2,080,701	28	4,317
8,406	164,497	24,595,956	20	2,926	574	18,354	2,914,172	32	5,077
6,574	132,914	20,109,060	20	3,059	479	14,103	2,174,257	29	4,539
8,363	160,747	24,102,775	19	2,882	571	18,825	2,952,156	33	5,170
6,416	130,739	19,663,409	20	3,065	477	14,449	2,242,854	30	4,702
8,371	162,453	24,455,085	19	2,921	574	18,951	3,000,994	33	5,228
6,507	130,783	19,749,183	20	3,035	476	14,409	2,272,730	30	4,775
8,388	164,676	24,702,987	20	2,945	570	18,389	2,928,386	32	5,138
6,613	135,838	20,471,923	21	3,096	471	13,917	2,165,215	30	4,597
8,436	170,970	25,376,352	20	3,008	567	18,294	2,914,553	32	5,140
6,603	139,156	20,821,468	21	3,153	465	13,947	2,168,111	30	4,663
8,633	163,893	24,736,191	19	2,865	571	16,975	2,711,503	30	4,749

営業用水									
共用									
学校用					公共用				
			1件当り					1件当り	
件数 (件)	使用水量 (m³)	金額 (円)	使用水量 (m³)	金額 (円)	件数 (件)	使用水量 (m³)	金額 (円)	使用水量 (m³)	金額 (円)
639	441,395	128,216,841	691	200,652	2,041	55,322	20,143,631	27	9,869
630	452,795	131,658,453	719	208,982	2,061	50,725	19,163,166	25	9,298
589	352,049	97,243,382	598	165,099	2,094	38,048	11,354,545	18	5,422
609	425,145	125,311,810	698	205,767	2,103	42,972	17,782,914	20	8,456
607	406,565	119,945,952	670	197,605	2,119	55,859	21,384,861	26	10,092
54	37,327	11,026,414	691	204,193	175	2,000	882,597	11	5,043
38	13,568	3,960,667	357	104,228	178	5,371	1,949,833	30	10,954
59	46,876	13,776,807	795	233,505	173	2,263	919,506	13	5,315
65	51,764	15,436,992	796	237,492	178	6,601	2,262,498	37	12,711
65	69,184	20,368,061	1,064	313,355	174	6,531	2,424,345	38	13,933
47	18,160	5,599,343	386	119,135	179	10,096	3,535,659	56	19,752
56	42,309	12,469,558	756	222,671	178	2,070	901,007	12	5,062
39	16,638	4,827,735	427	123,788	178	5,248	1,908,176	29	10,720
54	43,408	12,724,690	804	235,642	174	2,205	1,268,528	13	7,290
38	13,587	3,963,019	358	104,290	179	5,182	2,233,919	29	12,480
54	38,608	11,395,491	715	211,028	173	2,956	1,125,653	17	6,507
38	15,136	4,397,175	398	115,715	180	5,336	1,973,140	30	10,962

業用水									
病院用					事務所用				
病院用					事務所用				
			1件当り					1件当り	
件数 (件)	使用水量 (m³)	金額 (円)	使用水量 (m³)	金額 (円)	件数 (件)	使用水量 (m³)	金額 (円)	使用水量 (m³)	金額 (円)
1,674	440,527	118,672,619	263	70,892	6,558	259,381	63,416,825	40	9,670
1,682	433,407	117,399,930	258	69,798	6,499	255,045	63,107,438	39	9,710
1,675	441,099	115,589,806	263	69,009	6,496	233,788	47,171,090	36	7,262
1,683	448,760	123,410,323	267	73,328	6,467	224,374	55,918,626	35	8,647
1,690	436,782	120,301,969	258	71,185	6,515	231,913	57,807,414	36	8,873
144	48,799	13,680,036	339	95,000	551	18,076	4,706,736	33	8,542
138	22,280	5,895,414	161	42,720	531	18,087	4,353,110	34	8,198
144	49,990	13,997,028	347	97,202	545	18,745	4,848,501	34	8,896
138	22,307	5,886,438	162	42,655	533	20,516	4,899,924	38	9,193
143	54,398	15,227,347	380	106,485	551	20,310	5,211,325	37	9,458
139	21,733	5,733,132	156	41,246	533	20,212	4,859,517	38	9,117
143	52,996	14,871,843	371	103,999	552	19,428	5,004,184	35	9,066
137	20,689	5,446,923	151	39,759	538	19,503	4,677,329	36	8,694
144	49,845	13,970,635	346	97,018	551	19,498	5,036,330	35	9,140
138	21,063	5,553,629	153	40,244	535	18,797	4,511,399	35	8,433
145	51,423	14,439,320	355	99,582	556	19,447	5,060,268	35	9,101
137	21,259	5,600,224	155	40,878	539	19,294	4,638,791	36	8,606

大分類	業務営業									
中分類	営業用					浴場営業用				
小分類	営業用					公衆浴場用				
年度月 ＼ 項目	件数 (件)	使用水量 (㎥)	金額 (円)	1件当り 使用水量 (㎥)	1件当り 金額 (円)	件数 (件)	使用水量 (㎥)	金額 (円)	1件当り 使用水量 (㎥)	1件当り 金額 (円)
H. 30	20,118	1,972,549	488,013,607	98	24,258	6	375	49,909	63	8,318
R. 1	20,050	1,923,325	479,118,728	96	23,896	6	401	52,783	67	8,797
2	19,910	1,780,000	409,177,564	89	20,551	6	1,234	129,404	206	21,567
3	19,965	1,737,472	442,251,935	87	22,151	6	1,882	205,000	314	34,167
4	19,996	1,818,474	463,494,213	91	23,179	6	4,473	470,060	746	78,343
R. 4 4	1,527	136,232	35,466,481	89	23,226	1	1,610	166,782	1,610	166,782
5	1,791	154,239	38,485,177	86	21,488	0	0	0	0	0
6	1,525	142,983	37,056,336	94	24,299	1	226	25,198	226	25,198
7	1,803	159,591	39,748,863	89	22,046	0	0	0	0	0
8	1,526	160,071	41,805,921	105	27,396	1	90	11,286	90	11,286
9	1,807	164,382	41,135,621	91	22,765	0	0	0	0	0
10	1,538	155,683	40,745,963	101	26,493	1	1,541	159,723	1,541	159,723
11	1,806	154,412	38,495,514	85	21,315	0	0	0	0	0
12	1,527	142,624	37,008,046	93	24,236	1	900	94,149	900	94,149
R. 5 1	1,813	156,391	39,024,677	86	21,525	0	0	0	0	0
2	1,531	144,290	37,541,475	94	24,521	1	106	12,922	106	12,922
3	1,802	147,576	36,980,139	82	20,522	0	0	0	0	0

大分類	工場用									
中分類	工場用									
小分類	工場B					工場C				
年度月 ＼ 項目	件数 (件)	使用水量 (㎥)	金額 (円)	1件当り 使用水量 (㎥)	1件当り 金額 (円)	件数 (件)	使用水量 (㎥)	金額 (円)	1件当り 使用水量 (㎥)	1件当り 金額 (円)
H. 30	286	246,970	70,319,509	864	245,872	519	217,576	60,963,302	419	117,463
R. 1	282	261,570	74,895,041	928	265,585	522	214,213	60,437,160	410	115,780
2	280	236,308	66,604,904	844	237,875	514	214,983	58,907,463	418	114,606
3	282	230,394	66,295,197	817	235,089	530	197,916	56,583,887	373	106,762
4	282	226,972	65,414,378	805	231,966	537	135,331	38,927,419	252	72,491
R. 4 4	15	2,778	786,961	185	52,464	43	16,974	4,981,341	395	115,845
5	32	45,004	12,896,929	1,406	403,029	47	3,877	1,015,566	82	21,608
6	15	3,289	923,054	219	61,537	43	18,438	5,346,600	429	124,340
7	32	33,010	9,563,472	1,032	298,859	46	4,451	1,168,212	97	25,396
8	15	3,333	940,884	222	62,726	42	18,262	5,292,262	435	126,006
9	32	36,767	10,623,385	1,149	331,981	48	4,547	1,284,990	95	26,771
10	15	2,941	829,525	196	55,302	43	19,788	5,713,201	460	132,865
11	32	30,105	8,736,000	941	273,000	47	3,985	1,121,510	85	23,862
12	15	2,811	800,329	187	53,355	42	15,957	4,654,775	380	110,828
R. 5 1	32	30,135	8,713,814	942	272,307	47	4,204	1,193,254	89	25,388
2	15	2,773	788,655	185	52,577	42	18,977	5,508,383	452	131,152
3	32	34,026	9,811,370	1,063	306,605	47	5,871	1,647,325	125	35,049

大分類	総合計				
中分類					
小分類					
年度月 ＼ 項目	件数 (件)	使用水量 (㎥)	金額 (円)	1件当り 使用水量 (㎥)	1件当り 金額 (円)
H. 30	675,328	26,080,813	4,370,543,791	39	6,472
R. 1	681,939	25,971,830	4,378,879,716	38	6,421
2	687,618	26,417,919	3,722,600,395	38	5,414
3	694,096	26,019,005	4,429,254,384	37	6,381
4	699,218	25,693,287	4,375,807,054	37	6,258
R. 4 4	56,943	2,150,883	374,980,148	38	6,585
5	59,331	2,075,457	340,806,465	35	5,744
6	56,817	2,204,510	384,405,601	39	6,766
7	59,529	2,113,824	351,805,880	36	5,910
8	56,726	2,279,522	405,633,574	40	7,151
9	59,581	2,122,455	350,661,610	36	5,885
10	56,907	2,212,998	390,763,699	39	6,867
11	59,599	2,053,788	336,757,835	34	5,650
12	57,116	2,184,995	381,581,460	38	6,681
R. 5 1	59,630	2,089,451	342,479,562	35	5,743
2	57,030	2,239,035	391,694,546	39	6,868
3	60,009	1,966,369	324,236,674	33	5,403

用水					工場用水				
合計					工場用				
					工場A				
			1件当り					1件当り	
件数 (件)	使用水量 (㎥)	金額 (円)	使用水量 (㎥)	金額 (円)	件数 (件)	使用水量 (㎥)	金額 (円)	使用水量 (㎥)	金額 (円)
43,223	3,564,068	948,605,126	82	21,947	1,039	920,281	261,067,313	886	251,268
43,135	3,488,237	935,341,910	81	21,684	1,045	915,716	261,698,885	876	250,430
43,030	3,189,704	779,660,867	74	18,119	1,051	946,957	266,370,014	901	253,444
43,068	3,264,887	895,311,904	76	20,788	1,050	959,943	276,906,594	914	263,721
43,033	3,355,122	918,213,275	78	21,337	1,047	935,667	269,797,740	894	257,686
3,451	279,232	77,974,396	81	22,595	76	139,039	40,374,204	1,829	531,240
3,703	238,783	63,363,655	64	17,111	99	14,468	3,912,474	146	39,520
3,438	298,115	83,116,573	87	24,176	77	130,524	37,984,806	1,695	493,309
3,741	289,133	77,735,031	77	20,779	97	15,690	4,239,093	162	43,702
3,454	358,601	100,563,438	104	29,115	78	145,763	42,246,972	1,869	541,628
3,731	264,223	70,612,201	71	18,926	97	14,821	3,996,749	153	41,204
3,465	316,825	88,232,883	91	25,464	78	151,779	43,961,890	1,946	563,614
3,721	244,612	64,845,447	66	17,427	98	15,469	4,186,929	158	42,724
3,438	293,810	82,112,935	85	23,884	76	131,748	38,312,283	1,734	504,109
3,725	243,778	65,067,780	65	17,468	97	13,921	3,780,392	144	38,973
3,445	290,526	81,163,827	84	23,560	78	146,407	42,448,690	1,877	544,214
3,721	237,484	63,425,109	64	17,045	96	16,038	4,353,258	167	45,346

水					その他				
合計					その他				
					その他				
			1件当り					1件当り	
件数 (件)	使用水量 (㎥)	金額 (円)	使用水量 (㎥)	金額 (円)	件数 (件)	使用水量 (㎥)	金額 (円)	使用水量 (㎥)	金額 (円)
1,844	1,384,827	392,350,124	751	212,771	7,339	226,118	45,722,477	31	6,230
1,849	1,391,499	397,031,086	753	214,727	7,300	222,441	44,508,979	30	6,097
1,845	1,398,248	391,882,381	758	212,402	7,148	232,917	38,666,843	33	5,409
1,862	1,388,253	399,785,678	746	214,708	7,501	237,538	48,833,363	32	6,510
1,866	1,297,970	374,139,537	696	200,504	7,664	229,489	46,757,172	30	6,101
134	158,791	46,142,506	1,185	344,347	587	17,901	3,913,211	30	6,666
178	63,349	17,824,969	356	100,140	681	19,134	3,607,958	28	5,298
135	152,251	44,254,460	1,128	327,811	584	19,346	4,226,023	33	7,236
175	53,151	14,970,777	304	85,547	683	19,482	3,655,812	29	5,353
135	167,358	48,480,118	1,240	359,112	599	19,133	4,111,589	32	6,864
177	56,135	15,905,124	317	89,859	693	19,898	3,717,841	29	5,365
136	174,508	50,504,616	1,283	371,357	593	19,225	4,245,214	32	7,159
177	49,559	14,044,439	280	79,347	685	19,210	3,632,391	28	5,303
133	150,516	43,767,387	1,132	329,078	624	19,106	4,267,499	31	6,839
176	48,260	13,687,460	274	77,770	667	19,825	3,738,376	30	5,605
135	168,157	48,745,728	1,246	361,079	582	18,957	4,153,836	33	7,137
175	55,935	15,811,953	320	90,354	686	18,272	3,487,422	27	5,084

※ 工場用水
工場Ａ・・・製造加工を主目的としているもの（繊維、紙、化学、金属）
工場Ｂ・・・　　〃　　（食料品）
工場Ｃ・・・Ａ・Ｂ以外の工場

（３）口径別区分別使用水量状況

類別	口径(mm)／項目／水量区分(m³)	１３ 件数(件)	１３ 使用水量(m³)	２０ 件数(件)	２０ 使用水量(m³)	２５ 件数(件)	２５ 使用水量(m³)	４０ 件数(件)	４０ 使用水量(m³)
一般用	0～ 10	79,872	314,560	46,287	202,363	3,290	12,733	229	940
	11～ 20	62,739	964,364	49,777	778,053	1,683	26,122	110	1,726
	21～ 40	104,967	3,146,868	137,136	4,253,228	3,128	94,518	374	11,513
	41～ 100	66,137	3,617,525	128,609	7,041,335	3,868	238,182	725	49,317
	101～ 500	1,436	182,604	2,879	384,569	1,687	329,935	1,684	400,200
	501～1,000	3	1,873	12	8,250	97	65,063	352	232,704
	1,001～	0	0	7	9,580	24	33,449	189	336,323
	小 計	315,154	8,227,794	364,707	12,677,378	13,777	800,002	3,663	1,032,723
湯屋用		0	0	0	0	6	4,473	0	0
臨時用		0	0	0	0	0	0	0	0
合 計		315,154	8,227,794	364,707	12,677,378	13,783	804,475	3,663	1,032,723

類別	口径(mm)／項目／水量区分(m³)	５０ 件数(件)	５０ 使用水量(m³)	７５ 件数(件)	７５ 使用水量(m³)	１００ 件数(件)	１００ 使用水量(m³)	１５０ 件数(件)	１５０ 使用水量(m³)
一般用	0～ 10	64	169	15	18	6	22	0	0
	11～ 20	35	545	3	49	0	0	0	0
	21～ 40	48	1,511	2	52	1	26	0	0
	41～ 100	171	11,473	8	523	1	49	0	0
	101～ 500	499	131,341	70	18,666	11	4,089	1	247
	501～1,000	287	201,379	59	42,605	20	14,555	3	2,101
	1,001～	308	580,403	192	616,933	83	387,498	14	159,856
	小 計	1,412	926,821	349	678,846	122	406,239	18	162,204
湯屋用		0	0	0	0	0	0	0	0
臨時用		0	0	0	0	0	0	0	0
合 計		1,412	926,821	349	678,846	122	406,239	18	162,204

類別	口径(mm)／項目／水量区分(m³)	２００ 件数(件)	２００ 使用水量(m³)	３００ 件数(件)	３００ 使用水量(m³)	合計 件数(件)	合計 使用水量(m³)	構成比(%) 件数(件)	構成比(%) 使用水量(m³)
一般用	0～ 10	2	12	0	0	129,765	530,817	18.6	2.1
	11～ 20	0	0	0	0	114,347	1,770,859	16.4	6.9
	21～ 40	0	0	0	0	245,656	7,507,716	35.1	29.2
	41～ 100	0	0	0	0	199,519	10,958,404	28.5	42.6
	101～ 500	0	0	0	0	8,267	1,451,651	1.2	5.7
	501～1,000	0	0	0	0	833	568,530	0.1	2.2
	1,001～	2	7,217	6	769,578	825	2,900,837	0.1	11.3
	小 計	4	7,229	6	769,578	699,212	25,688,814	100.0	100.0
湯屋用		0	0	0	0	6	4,473	0.0	0.0
臨時用		0	0	0	0	0	0	0.0	0.0
合 計		4	7,229	6	769,578	699,218	25,693,287	100.0	100.0

（４）用途別区分別使用水量状況

大分類	生活用水										業務営業用水	
中分類	一般家庭								合計		公共用	
小分類	家事用		中高層住宅用		共同住宅用		家事兼営業用				官公署用	
水量区分(m³) ＼ 項目	件数(件)	使用水量(m³)	件数(件)	使用水量(m³)	件数(件)	使用水量(m³)	件数(件)	使用水量(m³)	件数(件)	使用水量(m³)	件数(件)	使用水量(m³)
0～ 10	52,200	203,510	21,220	110,552	28,074	147,420	1,617	6,346	103,111	467,828	222	793
11～ 20	56,108	885,589	25,395	390,213	26,739	402,131	891	13,806	109,133	1,691,739	69	1,006
21～ 40	169,789	5,270,282	40,115	1,196,408	26,598	766,414	1,915	57,961	238,417	7,291,065	79	2,265
41～ 100	158,865	8,742,071	22,845	1,212,749	8,360	431,693	1,746	101,245	191,816	10,487,758	109	6,705
101～ 500	3,370	436,053	409	81,257	110	21,637	108	14,742	3,997	553,689	150	33,132
501～1,000	20	11,520	74	46,233	12	8,948	0	0	106	66,701	34	22,620
1,001～	18	62,573	50	178,532	7	10,821	0	0	75	251,926	39	110,699
合計	440,370	15,611,598	110,108	3,215,944	89,900	1,789,064	6,277	194,100	646,655	20,810,706	702	177,220

大分類	業務営業用水											
中分類	公共用								病院用		事務所用	
小分類	学校用		公共用		その他公共用		小計		病院用		事務所用	
水量区分(m³) ＼ 項目	件数(件)	使用水量(m³)	件数(件)	使用水量(m³)	件数(件)	使用水量(m³)	件数(件)	使用水量(m³)	件数(件)	使用水量(m³)	件数(件)	使用水量(m³)
0～ 10	21	105	1,779	2,134	10,420	10,411	12,442	13,443	204	893	3,314	13,382
11～ 20	6	85	73	1,101	295	4,305	443	6,497	248	3,898	1,011	14,941
21～ 40	20	649	87	2,622	201	6,037	387	11,573	460	13,803	893	26,289
41～ 100	63	4,145	79	4,943	166	10,114	417	25,907	487	30,358	838	50,528
101～ 500	203	53,195	77	14,580	248	51,877	678	152,784	166	27,467	415	81,050
501～1,000	136	98,307	13	8,878	44	28,963	227	158,768	28	19,426	31	19,587
1,001～	158	250,079	11	21,601	24	112,129	232	494,508	97	340,937	13	26,136
合計	607	406,565	2,119	55,859	11,398	223,836	14,826	863,480	1,690	436,782	6,515	231,913

大分類	業務営業用水						工場用水					
中分類	営業用		浴場営業用		合計		工場用					
小分類	営業用		公衆浴場用				工場A		工場B		工場C	
水量区分(m³) ＼ 項目	件数(件)	使用水量(m³)	件数(件)	使用水量(m³)	件数(件)	使用水量(m³)	件数(件)	使用水量(m³)	件数(件)	使用水量(m³)	件数(件)	使用水量(m³)
0～ 10	6,500	25,513	0	0	22,460	53,231	324	1,344	76	237	157	597
11～ 20	2,735	41,972	0	0	4,437	67,308	131	1,980	29	478	60	900
21～ 40	3,698	108,998	0	0	5,438	160,663	152	4,290	53	1,660	88	2,768
41～ 100	3,861	244,069	1	90	5,604	350,952	192	11,701	39	2,272	95	6,104
101～ 500	2,577	543,686	2	332	3,838	805,319	164	37,894	35	8,806	81	18,202
501～1,000	342	237,040	1	900	629	435,721	50	34,668	2	1,149	25	17,508
1,001～	283	617,196	2	3,151	627	1,481,928	34	843,790	48	212,370	31	89,252
合計	19,996	1,818,474	6	4,473	43,033	3,355,122	1,047	935,667	282	226,972	537	135,331

大分類	工場用水		その他		総合計	
中分類	合計		その他			
小分類			その他			
水量区分(m³) ＼ 項目	件数(件)	使用水量(m³)	件数(件)	使用水量(m³)	件数(件)	使用水量(m³)
0～ 10	557	2,178	3,637	7,580	129,765	530,817
11～ 20	220	3,358	557	8,454	114,347	1,770,859
21～ 40	293	8,718	1,508	47,270	245,656	7,507,716
41～ 100	326	20,077	1,774	99,707	199,520	10,958,494
101～ 500	280	64,902	154	28,073	8,269	1,451,983
501～1,000	77	53,325	22	13,683	834	569,430
1,001～	113	1,145,412	12	24,722	827	2,903,988
合計	1,866	1,297,970	7,664	229,489	699,218	25,693,287

※ 工場用水
工場Ａ・・・製造加工を主目的としているもの
（繊維、紙、化学、金属）
工場Ｂ・・・　〃　（食料品）
工場Ｃ・・・Ａ・Ｂ以外の工場

(5)　届出別受付状況　　（ 単位：件 ）

区分 / 年度・月	新　設	開　栓	閉　栓	廃　止	合計
H.　30	1,340	6,623	7,114	268	15,345
R.　1	1,881	7,086	7,298	237	16,502
2	1,312	7,333	7,445	166	16,256
3	1,440	7,675	8,157	407	17,679
4	1,586	7,721	8,138	232	17,677
R.　4　4	138	795	884	29	1,846
5	99	529	587	22	1,237
6	80	571	677	24	1,352
7	236	574	691	61	1,562
8	101	483	519	11	1,114
9	167	631	667	6	1,471
10	106	696	694	9	1,505
11	100	579	597	17	1,293
12	104	643	751	8	1,506
R.　5　1	233	545	562	22	1,362
2	124	613	645	13	1,395
3	98	1,062	864	10	2,034
１ヵ月平均	132	643	678	19	1,473

(6)　量水器使用状況　　（ 単位：個 ）

口径㎜ / 年度・月	13	20	25	40	50	75	100	150	200	300	合　計
H.　30	57,404	59,629	2,546	802	293	133	37	8	1	1	120,854
R.　1	57,253	60,731	2,554	806	297	134	35	8	1	1	121,820
2	57,154	62,003	2,551	814	305	133	35	8	1	1	123,005
3	56,909	63,089	2,553	821	312	134	35	6	1	1	123,861
4	56,897	64,428	2,548	824	312	134	35	6	1	1	125,186
R.　4　4	56,783	63,130	2,544	821	312	134	35	6	1	1	123,767
5	56,897	63,237	2,548	823	312	134	35	6	1	1	123,994
6	56,765	63,422	2,544	823	312	134	35	6	1	1	124,043
7	56,771	63,522	2,546	824	312	134	35	6	1	1	124,152
8	56,770	63,630	2,546	824	312	134	35	6	1	1	124,259
9	56,806	63,778	2,546	824	312	134	35	6	1	1	124,443
10	56,781	63,879	2,545	823	312	134	35	6	1	1	124,517
11	56,769	63,979	2,542	823	311	133	35	6	1	1	124,600
12	56,722	64,047	2,538	823	311	133	35	6	1	1	124,617
R.　5　1	56,715	64,108	2,538	822	311	133	34	6	1	1	124,669
2	56,722	64,186	2,536	820	311	133	34	6	1	1	124,750
3	56,763	64,428	2,538	820	311	134	34	6	1	1	125,036

※各口径の月別最大値を年度使用欄にあげている。

(7)　量水器修理状況　　（ 単位：個 ）

口径㎜ / 年度・月	13	20	25	40	50	75	100	150 以上	合　計
H.　30	3,000	8,600	370	70	45	35	5	4	12,129
R.　1	8,000	8,710	880	60	20	10	1	2	17,683
2	10,800	9,500	190	120	12	29	14	1	20,666
3	8,300	6,200	45	80	75	0	0	0	14,700
4	12,900	8,500	350	110	20	5	0	0	21,885
R.　4　4									0
5									0
6									0
7	3,900	4,000	200	50	20	5			8,175
8	2,000								2,000
9									0
10									0
11	2,000	1,000	20	30					3,050
12									0
R.　5　1									0
2	4,000	3,500	130	30					7,660
3	1,000								1,000

(8)　計量事務委託状況

項　目 月	件　数 (件)	計量人員 (人)	延日数 (日)	1人1ヵ月平均従事日数 (日)	1人1ヵ月平均件数 (件)	1人1日平均件数 (件)
R. 4 4	60,532	37	268	7.2	1,636	225
5	63,269	37	290	7.8	1,710	218
6	60,562	37	284	7.6	1,637	213
7	63,489	37	289	7.8	1,716	219
8	60,647	37	283	7.6	1,639	214
9	63,606	37	282	7.6	1,719	225
10	60,759	37	263	7.1	1,642	231
11	63,757	36	280	7.7	1,771	227
12	60,848	37	268	7.2	1,645	227
R. 5 1	63,821	37	286	7.7	1,725	223
2	60,873	38	270	7.1	1,602	225
3	63,999	38	280	7.3	1,684	228
合　計	746,162	445	3,343	7.5	1,677	223

（９）水道料金収納状況

年度	区分 項目	調定 件数（件）	調定 構成比（%）	調定 金額（円）	調定 構成比（%）	収納 件数（件）	収納 構成比（%）	収納 金額（円）	収納 構成比（%）	調定に対する収納割合 件数（%）	調定に対する収納割合 金額（%）
30年度	配付	138,668	20.5	1,159,027,498	26.5	118,892	19.6	1,049,507,331	26.4	85.7	90.6
	口座	476,188	70.5	2,922,956,056	66.9	431,052	71.2	2,659,621,345	66.9	90.5	91.0
	ｸﾚｼﾞｯﾄ	60,472	9.0	288,560,237	6.6	55,337	9.1	264,392,467	6.7	91.5	91.6
	合計	675,328	100.0	4,370,543,791	100.0	605,281	100.0	3,973,521,143	100.0	89.6	90.9
元年度	配付	142,430	20.9	1,167,523,900	26.7	122,289	20.0	1,056,699,946	26.6	85.9	90.5
	口座	470,895	69.0	2,885,783,508	65.9	426,261	69.7	2,617,416,413	65.9	90.5	90.7
	ｸﾚｼﾞｯﾄ	68,614	10.1	325,572,308	7.4	62,676	10.3	296,858,397	7.5	91.3	91.2
	合計	681,939	100.0	4,378,879,716	100.0	611,226	100.0	3,970,974,756	100.0	89.6	90.7
2年度	配付	122,999	19.6	977,094,637	26.2	104,231	18.6	878,055,405	26.3	84.7	89.9
	口座	430,957	68.5	2,434,886,935	65.5	388,570	69.3	2,182,256,732	65.4	90.2	89.6
	ｸﾚｼﾞｯﾄ	74,779	11.9	310,618,823	8.3	67,935	12.1	278,233,828	8.3	90.8	89.6
	合計	628,735	100.0	3,722,600,395	100.0	560,736	100.0	3,338,545,965	100.0	89.2	89.7
3年度	配付	143,041	20.6	1,155,325,743	26.1	120,538	19.3	1,041,455,357	25.7	84.3	90.1
	口座	462,645	66.7	2,844,277,876	64.2	422,218	67.7	2,609,633,433	64.5	91.3	91.8
	ｸﾚｼﾞｯﾄ	88,410	12.7	429,650,765	9.7	81,138	13.0	396,632,310	9.8	91.8	92.3
	合計	694,096	100.0	4,429,254,384	100.0	623,894	100.0	4,047,721,100	100.0	89.9	91.4
4年度	配付	145,845	20.9	1,147,162,436	26.2	122,631	19.6	1,031,312,676	25.8	84.1	89.9
	口座	459,410	65.7	2,779,699,617	63.5	419,055	66.7	2,546,862,136	63.8	91.2	91.6
	ｸﾚｼﾞｯﾄ	93,963	13.4	448,945,001	10.3	86,258	13.7	413,983,009	10.4	91.8	92.2
	合計	699,218	100.0	4,375,807,054	100.0	627,944	100.0	3,992,157,821	100.0	89.8	91.2

(10)　分担金収納状況

口径mm	13		20		25	
項目 年度・月	件数 (件)	金額 (円)	件数 (件)	金額 (円)	件数 (件)	金額 (円)
H. 30	247	33,078,240	754	151,463,520	9	2,167,560
R. 1	327	44,047,280	812	164,561,640	15	3,657,200
2	240	32,736,000	711	145,470,600	12	2,943,600
3	281	38,328,400	721	147,516,600	9	2,207,700
4	301	41,056,400	786	160,815,600	5	1,226,500
R. 4 4	12	1,636,800	90	18,414,000	－	－
5	14	1,909,600	62	12,685,200	－	－
6	11	1,500,400	46	9,411,600	2	490,600
7	39	5,319,600	87	17,800,200	－	－
8	26	3,546,400	67	13,708,200	1	245,300
9	17	2,318,800	81	16,572,600	－	－
10	38	5,183,200	68	13,912,800	－	－
11	20	2,728,000	54	11,048,400	－	－
12	14	1,909,600	40	8,184,000	－	－
R. 5 1	48	6,547,200	65	13,299,000	1	245,300
2	3	409,200	53	10,843,800	－	－
3	59	8,047,600	73	14,935,800	1	245,300

口径mm	40		50		75	
項目 年度・月	件数 (件)	金額 (円)	件数 (件)	金額 (円)	件数 (件)	金額 (円)
H. 30	2	1,566,000	－	－	－	－
R. 1	2	1,595,000	1	1,389,300	－	－
2	2	1,595,000	3	4,167,900	－	－
3	2	1,595,000	－	－	－	－
4	－	－	－	－	－	－
R. 4 4	－	－	－	－	－	－
5	－	－	－	－	－	－
6	－	－	－	－	－	－
7	－	－	－	－	－	－
8	－	－	－	－	－	－
9	－	－	－	－	－	－
10	－	－	－	－	－	－
11	－	－	－	－	－	－
12	－	－	－	－	－	－
R. 5 1	－	－	－	－	－	－
2	－	－	－	－	－	－
3	－	－	－	－	－	－

口径mm	100		150		200	
項目 / 年度・月	件数 (件)	金額 (円)	件数 (件)	金額 (円)	件数 (件)	金額 (円)
H. 30	−	−	−	−	−	−
R. 1	−	−	−	−	−	−
2	−	−	−	−	−	−
3	−	−	−	−	−	−
4	−	−	−	−	−	−
R. 4 4	−	−	−	−	−	−
5	−	−	−	−	−	−
6	−	−	−	−	−	−
7	−	−	−	−	−	−
8	−	−	−	−	−	−
9	−	−	−	−	−	−
10	−	−	−	−	−	−
11	−	−	−	−	−	−
12	−	−	−	−	−	−
R. 5 1	−	−	−	−	−	−
2	−	−	−	−	−	−
3	−	−	−	−	−	−

口径mm	300		口径変更分		合計	
項目 / 年度・月	件数 (件)	金額 (円)	件数 (件)	金額 (円)	件数 (件)	金額 (円)
H. 30	−	−	383	20,339,640	1,395	208,614,960
R. 1	−	−	362	105,351,900	1,519	320,602,320
2	−	−	297	37,546,300	1,265	224,459,400
3	−	−	325	48,975,300	1,338	238,623,000
4	−	−	395	54,796,500	1,487	257,895,000
R. 4 4	−	−	24	1,404,700	126	21,455,500
5	−	−	43	1,636,800	119	16,231,600
6	−	−	26	1,731,400	85	13,134,000
7	−	−	29	1,295,800	155	24,415,600
8	−	−	52	10,496,200	146	27,996,100
9	−	−	25	7,956,300	123	26,847,700
10	−	−	30	1,453,100	136	20,549,100
11	−	−	35	1,289,200	109	15,065,600
12	−	−	27	1,180,300	81	11,273,900
R. 5 1	−	−	44	22,412,500	158	42,504,000
2	−	−	29	2,439,800	85	13,692,800
3	−	−	31	1,500,400	164	24,729,100

(11) 水道料金体系の変せん

（1ヵ月当り）

改定年月日 ＼ 項目 ＼ 用途別	S. 27. 4. 1			S. 30. 1. 1			S. 31. 10. 1			S. 36. 4. 1		
	基本水量（m^3）	基本料金（円）	超過料金（円）	基本水量（m^3）	基本料金（円）	超過料金（円）	基本水量（m^3）	基本料金（円）	超過料金（円）	基本水量（m^3）	基本料金（円）	超過料金（円）
家事用	10	100	11	10	150	16	10	200	21	10	260	30
営業用	10	140	15	10	200	23	10	270	30	10	350	40
官公庁用	20	180	10	20	270	15	20	360	20	20	470	25
工場用	100	800	10	100	1200	15	100	1600	20	100	2000	25
湯屋用	100	800	10	100	1200	15	100	1600	20	100	2000	25
臨時用	10	500	60	10	750	90	10	1000	120	10	1300	160

S. 51. 4. 1　（1ヵ月当り）

用途別 ＼ 項目 ＼ 口径（mm）	一般用				湯屋用	臨時用
	基本料金	従量料金				
		第1段階	第2段階	第3段階		
13 ～ 20	$10m^3$まで 450円	$10m^3$を越え $20m^3$までの分 $1m^3$につき 55円	$20m^3$を越え $50m^3$までの分 $1m^3$につき 70円	$50m^3$を越える分 $1m^3$につき 90円	基本料金 + $1m^3$につき 45円	基本料金 + $1m^3$につき 160円
25	$10m^3$まで 700円					
40	2,650円	$20m^3$までの分 $1m^3$につき 55円				
50	4,250円					
75	9,500円					
100	16,500円					
150	37,500円					
200	59,500円					
250	106,000円					
300	171,000円					

S. 56. 4. 1							（2ヵ月当り）
用途別	一般用					湯屋用	臨時用
口径（mm） ＼ 項目	基本料金	従量料金					
13	20m³まで 1，160円	20m³を越え 40m³までの分 1m³につき 70円				基本料金 + 1m³につき 58円	基本料金 + 1m³につき 220円
20	20m³まで 1，200円						
25	20m³まで 1，800円						
40	6，900円	40m³までの分 1m³につき 70円	40m³を越え 100m³までの分 1m³につき 90円	100m³を越え 500m³までの分 1m³につき 116円	500m³を越える分 1m³につき 118円		
50	11，200円						
75	25，000円						
100	43，000円						
150	99，000円						
200	157，000円						
250	279，000円						
300	451，000円						

S. 63. 4. 1							（2ヵ月当り）
用途別	一般用					湯屋用	臨時用
口径（mm） ＼ 項目	基本料金	従量料金					
13	20m³まで 1，420円	20m³を越え 40m³までの分 1m³につき 87円				基本料金 + 1m³につき 71円	基本料金 + 1m³につき 290円
20	20m³まで 1，560円						
25	20m³まで 2，210円						
40	8，900円	40m³までの分 1m³につき 87円	40m³を越え 100m³までの分 1m³につき 116円	100m³を越え 500m³までの分 1m³につき 150円	500m³を越える分 1m³につき 160円		
50	14，500円						
75	32，500円						
100	56，700円						
150	129，000円						
200	205，000円						
300	589，000円						

H.　5.　4.　1　　（2ヵ月当り）

用途別 / 項目 / 口径（㎜）	一般用					湯屋用	臨時用
	基本料金	従量料金					
13	20m³まで 1,770円	20m³を越え 40m³までの分 1m³につき 110 円				基本料金 + 1m³につき 89円	基本料金 + 1m³につき 375円
20	20m³まで 1,950円						
25	20m³まで 2,760円						
40	11,390円	40m³までの分 1m³につき 110 円	40m³を越え 100m³までの分 1m³につき 150円	100m³を越え 500m³までの分 1m³につき 205円	500m³を越える分 1m³につき 220円		
50	18,560円						
75	41,600円						
100	72,600円						
150	165,100円						
200	262,400円						
300	753,900円						

※ 消費税相当額を含む。

H.16. 4. 1　（H.16. 6. 1検針分より）　（2ヵ月当り）

用途別 / 項目 / 口径（㎜）	一般用						湯屋用	臨時用
	基本料金	従量料金						
13	10m³まで 1,690円	10m³を越え 20m³までの分 1m³につき 20円	20m³を越え 40m³までの分 1m³につき 119円				基本料金 + 1m³につき 93円	基本料金 + 1m³につき 435円
20	10m³まで 1,890円							
25	10m³まで 2,820円							
40	13,200円	40m³までの分 1m³につき 119 円		40m³を越え 100m³までの分 1m³につき 164円	100m³を越え 500m³までの分 1m³につき 224円	500m³を越える分 1m³につき 241円		
50	21,600円							
75	48,400円							
100	84,400円							
150	191,900円							
200	304,900円							
300	876,000円							

※ 消費税相当額を含まない。

H.17. 4. 1　　(H.17. 6. 1検針分より)　　(2ヵ月当り)

用途別 / 項目 / 口径(㎜)	一般用						湯屋用	臨時用
	基本料金	従量料金						
13	10m^{3}まで 1,690円	10m^{3}を越え20m^{3}までの分 1m^{3}につき 27円	20m^{3}を越え40m^{3}までの分 1m^{3}につき 122円				基本料金 + 1m^{3}につき 93円	基本料金 + 1m^{3}につき 435円
20	10m^{3}まで 1,890円							
25	10m^{3}まで 2,820円							
40	13,200円	40m^{3}までの分 1m^{3}につき 122 円		40m^{3}を越え100m^{3}までの分 1m^{3}につき 168円	100m^{3}を越え500m^{3}までの分 1m^{3}につき 230円	500m^{3}を越える分 1m^{3}につき 247円		
50	21,600円							
75	48,400円							
100	84,400円							
150	191,900円							
200	304,900円							
300	876,000円							

※ 消費税相当額を含まない。

H.18. 4. 1　　(H.18. 6. 1検針分より)　　(2ヵ月当り)

用途別 / 項目 / 口径(㎜)	一般用						湯屋用	臨時用
	基本料金	従量料金						
13	10m^{3}まで 1,690円	10m^{3}を越え20m^{3}までの分 1m^{3}につき 33円	20m^{3}を越え40m^{3}までの分 1m^{3}につき 125円				基本料金 + 1m^{3}につき 93円	基本料金 + 1m^{3}につき 435円
20	10m^{3}まで 1,890円							
25	10m^{3}まで 2,820円							
40	13,200円	40m^{3}までの分 1m^{3}につき 125 円		40m^{3}を越え100m^{3}までの分 1m^{3}につき 174円	100m^{3}を越え500m^{3}までの分 1m^{3}につき 239円	500m^{3}を越える分 1m^{3}につき 256円		
50	21,600円							
75	48,400円							
100	84,400円							
150	191,900円							
200	304,900円							
300	876,000円							

※ 消費税相当額を含まない。

(12) 分担金の変せん

（単位：円）

<table>
<tr><th>改定年月日
口径（㎜）</th><th>S. 47. 4. 1</th><th>S. 51. 4. 1</th><th>S. 56. 6 . 1</th><th>H. 5. 4. 1</th><th>H. 16. 4. 1</th></tr>
<tr><td>13</td><td rowspan="2">28,000</td><td rowspan="2">50,000</td><td>75,000</td><td>100,000</td><td>124,000</td></tr>
<tr><td>20</td><td>100,000</td><td>150,000</td><td>186,000</td></tr>
<tr><td>25</td><td>47,000</td><td>80,000</td><td>120,000</td><td>180,000</td><td>223,000</td></tr>
<tr><td>40</td><td>146,000</td><td>260,000</td><td>390,000</td><td>585,000</td><td>725,000</td></tr>
<tr><td>50</td><td>252,000</td><td>450,000</td><td>680,000</td><td>1,020,000</td><td>1,263,000</td></tr>
<tr><td>75</td><td>683,000</td><td>1,200,000</td><td>1,800,000</td><td>2,700,000</td><td>3,343,000</td></tr>
<tr><td>100</td><td>1,395,000</td><td>2,400,000</td><td>3,600,000</td><td>5,400,000</td><td>6,686,000</td></tr>
<tr><td>150</td><td>3,800,000</td><td>6,700,000</td><td>10,000,000</td><td>15,000,000</td><td>18,572,000</td></tr>
<tr><td>200</td><td>7,976,000</td><td>14,200,000</td><td>21,300,000</td><td>31,950,000</td><td>39,558,000</td></tr>
</table>

※ H. 5. 4. 1 の改定は、消費税相当額を含む。
※ H. 16. 4. 1 の改定は、消費税相当額を含まない。

8. 工　　事

(1)給水装置修繕工事実施状況

(単位:件)

項目 / 年度・月	宅地分									公道分										合計
	量水器付近	鉛管	鋼管	塩ビ管	給水栓	ケレップ	漏水調査	その他	小計	量水器付近	鉛管	鋼管	塩ビ管	分水栓	止水栓バルブ	筐高さ調整	漏水調査	その他	小計	
H.30	0	0	0	0	0	0	0	0	0	1	72	5	108	38	603	1	4	38	870	870
R. 1	0	0	0	0	0	0	0	0	0	10	60	3	97	42	579	0	7	37	835	835
2	0	0	0	1	0	0	0	1	2	4	49	1	119	33	669	1	5	23	904	906
3	0	0	0	0	0	0	0	1	1	5	41	10	86	29	627	0	3	18	819	820
4	0	0	0	0	0	0	0	3	3	10	36	1	81	38	617	6	10	18	817	820
R.4.4	0	0	0	0	0	0	0	1	1	0	1	0	5	2	47	1	1	1	58	59
5	0	0	0	0	0	0	0	0	0	0	3	0	4	3	43	1	0	2	56	56
6	0	0	0	0	0	0	0	0	0	1	3	0	11	3	53	2	0	0	73	73
7	0	0	0	0	0	0	0	1	1	0	2	0	6	1	34	0	0	1	44	45
8	0	0	0	0	0	0	0	0	0	1	5	0	8	4	51	0	3	0	72	72
9	0	0	0	0	0	0	0	0	0	0	2	0	4	3	52	0	0	2	63	63
10	0	0	0	0	0	0	0	0	0	2	8	0	8	3	62	0	0	1	84	84
11	0	0	0	0	0	0	0	0	0	0	4	1	8	6	52	0	0	1	72	72
12	0	0	0	0	0	0	0	1	1	2	3	0	6	3	50	0	1	0	65	66
R.5.1	0	0	0	0	0	0	0	0	0	0	3	0	9	3	55	0	0	0	70	70
2	0	0	0	0	0	0	0	0	0	1	2	0	5	3	57	0	2	4	74	74
3	0	0	0	0	0	0	0	0	0	3	0	0	7	4	61	2	3	6	86	86

(2)配水管修繕工事実施状況

(単位:件)

項目 / 年度・月	有料						無料									合計
	塩ビ管	石綿管	鋳鉄管	仕切弁バルブ	その他	小計	塩ビ管	鉛管	石綿管	鋳鉄管	仕切弁バルブ	筐高さ調整	漏水調査	その他	小計	
H.30	1	0	0	0	0	1	13	1	2	4	0	0	0	17	37	38
R. 1	2	0	2	0	0	4	15	1	1	1	1	0	0	20	39	43
2	1	0	0	0	0	1	18	0	0	12	7	3	2	32	74	75
3	2	0	0	0	0	2	18	1	0	4	1	5	3	31	63	65
4	2	0	0	0	0	2	16	1	0	3	1	5	6	29	61	63
R.4.4	0	0	0	0	0	0	0	0	0	0	0	0	0	4	4	4
5	0	0	0	0	0	0	1	0	0	0	0	1	0	1	3	3
6	0	0	0	0	0	0	2	0	0	2	0	2	0	2	8	8
7	0	0	0	0	0	0	1	0	0	0	0	1	2	2	6	6
8	0	0	0	0	0	0	3	1	0	0	1	0	1	0	6	6
9	0	0	0	0	0	0	2	0	0	0	0	1	0	1	4	4
10	0	0	0	0	0	0	0	0	0	1	0	0	0	2	3	3
11	0	0	0	0	0	0	3	0	0	0	0	0	0	2	5	5
12	0	0	0	0	0	0	1	0	0	0	0	0	1	3	5	5
R.5.1	0	0	0	0	0	0	0	0	0	0	0	0	2	1	3	3
2	0	0	0	0	0	0	1	0	0	0	0	0	0	4	5	5
3	2	0	0	0	0	2	2	0	0	0	0	0	0	7	9	11

(3) 給水装置工事受付状況

（単位：件）

年　度	新　設	増　設	改　造	撤　去	合　計
H. 30	1,340	805	649	268	3,062
R. 1	1,881	759	453	237	3,330
2	1,312	669	397	166	2,544
3	1,440	709	153	407	2,709
4	1,586	720	412	232	2,950
R. 4 4	138	75	42	29	284
5	99	63	42	22	226
6	80	75	32	24	211
7	236	61	26	61	384
8	101	59	28	11	199
9	167	60	38	6	271
10	106	58	36	9	209
11	100	67	38	17	222
12	104	51	30	8	193
R. 5 1	233	58	30	22	343
2	124	59	44	13	240
3	98	34	26	10	168

（４） 建設工事の概況

（10,000千円以上）

工　事　名	工　事　内　容	当年度工事費（円）	着工年月日 竣工年月日
令和２年度 施工0204 福留配水池耐震化更新工事（No. １配水池）	配水池耐震補強工事 1式 場内配管更新工事 1式 次亜注入設備工事 1式 仮設･撤去工事 1式 受変電設備工事 1式 計装設備工事 1式 監視制御設備工事 1式 配水地内部、外部塗装工事 1式 配水地内配管工事 1式 自家発電設備工事 1式	521,990,700	R2.9.17 R4.12.2
令和２年度 施工0203 中西条浄水場高架水槽更新工事	高架水槽築造工事 1式 流量計室築造工事 1式 管工事 1式 既設高架水槽撤去工事 1式 場内整備工事 1式 監視カメラ移設工事 1式 計装設備工事 1式 監視制御設備工事 1式 屋外電灯設備工事 1式 避雷針工事 1式 槽内電灯設備工事 1式 受変電設備工事 1式	403,276,500	R2.9.19 R5.2.9
令和３年度 配工0355 中津水足線配水管布設工事（その３）	DCIP φ 200 L= 386.2 m DCIP φ 150 L= 353.7 m DCIP φ 100 L= 29.7 m DCIP φ 75 L= 13.3 m HIVP φ 50 L= 2.0 m VP φ 75 L= 17.7 m 消火栓 φ 75 7 栓	44,413,400	R3.9.10 R4.7.29
令和３年度 配工0357 福留幸竹低区配水幹線布設替工事（第１工区）	DCIP φ 900 L= 531.6 m	146,366,800	R3.9.28 R4.10.28
令和３年度 配工0358 西神吉町宮前地内配水管布設替工事	DCIP φ 100 L= 532.2 m DCIP φ 75 L= 72.6 m HIVP φ 50 L= 49.6 m VP φ 75 L= 5.0 m VP φ 50 L= 4.2 m 消火栓 φ 75 3 栓	41,134,500	R3.11.12 R4.7.12
令和３年度 配工0360 城山新神野高区配水幹線布設替工事	DCIP φ 500 L= 1541.6 m DCIP φ 200 L= 29.4 m DCIP φ 100 L= 215.2 m DCIP φ 75 L= 1.6 m HIVP φ 50 L= 363.3 m VP φ 75 L= 28.3 m VP φ 50 L= 1.7 m 消火栓 φ 75 3 栓	220,781,700	R3.11.30 R5.11.30 （予定）

工　　事　　名	工　事　内　容	当　年　度 工事費（円）	着工年月日 竣工年月日
令和３年度 配工0361 別府町新野辺北町３丁目地内外配水管布設替工事	DCIP φ 200 L= 693.8 m DCIP φ 150 L= 14.6 m DCIP φ 100 L= 29.2 m DCIP φ 75 L= 38.2 m HIVP φ 50 L= 4.9 m VP φ 100 L= 8.0 m VP φ 75 L= 12.0 m 消火栓 φ 75 6 栓	92,029,300	R3.12.8 R4.7.12
令和３年度 配工0366 中津水足線配水管布設工事（その４）	DCIP φ 200 L= 78.1 m DCIP φ 150 L= 81.2 m HIVP φ 50 L= 1.0 m VP φ 75 L= 3.0 m 消火栓 φ 75 2 栓	13,841,200	R3.12.9 R4.6.3
令和３年度 配工0308 原第７工区下水工事に伴う配水管仮設及び復旧工事	DCIP φ 200 L= 8.1 m DCIP φ 100 L= 0.5 m DCIP φ 75 L= 1.4 m HIVP φ 50 L= 256.0 m	17,264,500	R3.12.10 R4.10.3
令和３年度 配工0307 別府川９－２号雨水幹線整備工事に伴う配水管仮設及び復旧工事	DCIP φ 200 L= 9.3 m HIVP φ 50 L= 9.3 m 仮設工事 2 回	15,233,900	R3.12.25 R5.2.6
令和３年度 配工0365 県道神吉船頭線外配水管布設替工事	DCIP φ 350 L= 662.0 m DCIP φ 250 L= 5.3 m DCIP φ 200 L= 13.1 m DCIP φ 150 L= 8.7 m DCIP φ 100 L= 19.7 m DCIP φ 75 L= 3.8 m HIVP φ 50 L= 3.2 m VP φ 150 L= 4.7 m VP φ 100 L= 3.0 m VP φ 75 L= 14.6 m 消火栓 φ 75 7 栓	161,146,700	R4.1.14 R5.2.8
令和３年度 配工0367 明姫低区１号配水幹線更生工事	DCIP φ 500 L= 1.6 m DCIP φ 350 L= 38.4 m DCIP φ 250 L= 11.9 m 消火栓 φ 75 1 栓	69,577,200	R4.1.15 R4.10.13

工　事　名	工　事　内　容	当年度工事費（円）	着工年月日 竣工年月日
令和３年度 配工0363 城山水足高区配水幹線布設替工事	DCIP φ 500 L= 757.3 m DCIP φ 400 L= 7.6 m DCIP φ 350 L= 3.7 m DCIP φ 300 L= 322.9 m DCIP φ 250 L= 130.4 m DCIP φ 200 L= 61.0 m DCIP φ 150 L= 1008.8 m DCIP φ 100 L= 98.7 m DCIP φ 75 L= 74.7 m VP φ 100 L= 18.5 m VP φ 75 L= 17.5 m VP φ 50 L= 7.0 m 管更生 φ 500 L= 251.0 m 推進工 φ 800 L= 70.5 m 消火栓 φ 75 12 栓	26,535,000	R4.1.15 R6.3.15 （予定）
令和３年度 配工0303 山之上第２工区下水工事に伴う配水管仮設及び復旧工事	DCIP φ 150 L= 4.1 m DCIP φ 100 L= 2.5 m DCIP φ 75 L= 0.4 m HIVP φ 50 L= 62.0 m VP φ 75 L= 1.5 m	10,959,300	R4.1.18 R5.2.27
令和４年度 配工0405 志方町第20工区下水工事に伴う配水管仮設及び復旧工事	HIVP φ 100 L= 144.3 m HIVP φ 50 L= 5.3 m VP φ 75 L= 1.2 m	12,822,700	R4.7.15 R5.2.9
令和４年度 配工0458 尾上小野線配水管布設工事（第１工区）	DCIP φ 500 L= 28.7 m DCIP φ 350 L= 10.5 m DCIP φ 150 L= 746.5 m DCIP φ 75 L= 2.1 m HIVP φ 50 L= 2.8 m VP φ 75 L= 22.4 m 消火栓 φ 75 5 栓	31,800,000	R4.9.28 R5.8.31 （予定）
令和４年度 配工0460 災害用応急給水栓設置工事（その４）	DCIP φ 75 L= 35.5 m 災害用応急給水栓 5 栓	16,176,600	R4.11.10 R5.2.22
令和４年度 配工0457 投松志方町志方配水幹線布設替工事	DCIP φ 450 L= 1576.0 m DCIP φ 300 L= 503.2 m DCIP φ 200 L= 30.1 m DCIP φ 150 L= 24.0 m DCIP φ 100 L= 24.6 m DCIP φ 75 L= 4.0 m VP φ 100 L= 2.3 m VP φ 75 L= 6.2 m 消火栓 φ 75 5 栓	39,303,000	R4.11.11 R6.9.30 （予定）
令和４年度 配工0459 中津水足線配水管布設工事（その５）	DCIP φ 350 L= 245.7 m DCIP φ 100 L= 131.0 m VP φ 50 L= 4.9 m	13,500,000	R4.12.1 R5.6.30 （予定）

工　　事　　名	工　事　内　容	当　年　度 工事費（円）	着工年月日 竣工年月日
令和４年度 配工0455 坂元安田低区配水幹線布設工事（第１工区）	DCIP　φ 500　L= 319.6 m DCIP　φ 200　L= 20.2 m	25,000,000	R4.12.15 R5.7.31 （予定）

（５） 保存工事の概況

(5,000千円以上)

工　　事　　名	工　事　内　容	当　年　度 工事費（円）	着工年月日 竣工年月日
令和４年度 配事0401 平岡町二俣地内配水管改良工事	HIVP　φ 50　L= 15.5 m VP　φ 75　L= 2.8 m VP　φ 40　L= 4.0 m	7,350,200	R4.11.11 R5.3.9