

水道メーターと検針

●水の使用量

使用水量は正確にメーターに記録されます。検針には、地域ごとに基準日をきめて2ヵ月ごとに検針員がおうかがいし、使用水量をお知らせします。なお、使用水量について不明な点がありましたら、水道お客さまセンターへお問い合わせください。

●水道メーターの読み方


上部の黒地の白い数字を左から右に読んでいきます。小数点以下の赤字は切り捨てます。




※水道料金の計算は、立方メートル (m³) 単位でおこないます。

●検針にご協力ください


- ①メーターボックスの上には物をおかないようにしてください。



- ②メーターボックスの中に水や泥が入らないように、いつもきれいにしておきましょう。



- ③家の増改築などで、水道メーターが屋内や床下になる場合は、検針しやすい場所へ移してください。



- ④犬などのペットは、出入口や水道メーターから離れた場所につないでおいてください。

